

プレーヤーゾーン基本マニュアル

ベテラン選手向け

1. <u>新規アカウント作成手順</u>	04
2. <u>登録料のお支払い手続き</u>	20
3. <u>オンラインエントリーの手順</u>	38

プレーヤーゾーン基本マニュアル

新規アカウント作成手順
(ベテラン選手向け)

(新規アカウントの作成 1)該当選手および注意事項

「新規アカウント作成」の該当者について

この手順は、2025年度にベテラン選手登録をされている選手（注1）が、JTAプレーヤーゾーンに新たにログインし、Webエントリーするためのアカウントを作成するためのマニュアルです。

手順の概要は以下の通りです。（詳細は次ページ以降参照）

1. サインアップボタン（新規選手登録）から選手情報を入力し、登録済みの情報を検索確認する
2. プレーヤーゾーンに保存されている選手情報との一致確認と引き継ぎ
3. ログイン名とパスワードを設定する
4. 確認用のメールが届くので、登録を完了させる

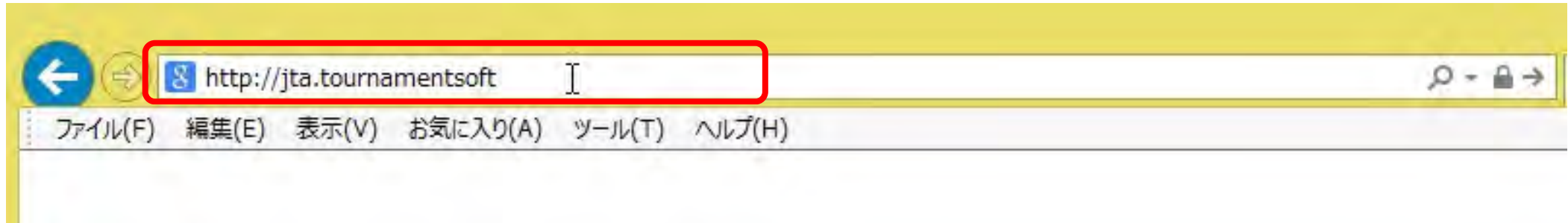
注 1 : この手順書どおりに進んでも、自分の選手情報が出てこない（P.11の画面が出ない）場合は、今回入力された情報との相違がある可能性が考えられます。
ベテラン選手管理事務局にお問い合わせください。

(新規アカウントの作成 1)JTAプレーヤーゾーンにアクセスする

最初は、ブラウザのアドレスバーに直接以下のアドレスを入力し、Enterキーを押してください。

<http://jta.tournamentsoftware.com/>

または、「JTAプレーヤーゾーン」で検索。（お気に入り、ブックマーク等に追加いただくと便利です）



■ JTAプレーヤーゾーンとは？

大会エントリー、ウィズドロー、各大会のドローやエントリーリストの確認、過去のエントリー履歴、選手登録情報の更新など、JTA公式トーナメントに出場する選手が行う手続きの多くを、このサイト上で行っていただける、選手向けのポータルサイトです。

(新規アカウントの作成2) 右上の「ログイン」をクリックし、ログイン画面を開く ベテラン選手が、新規でログインアカウントを作成する方法です

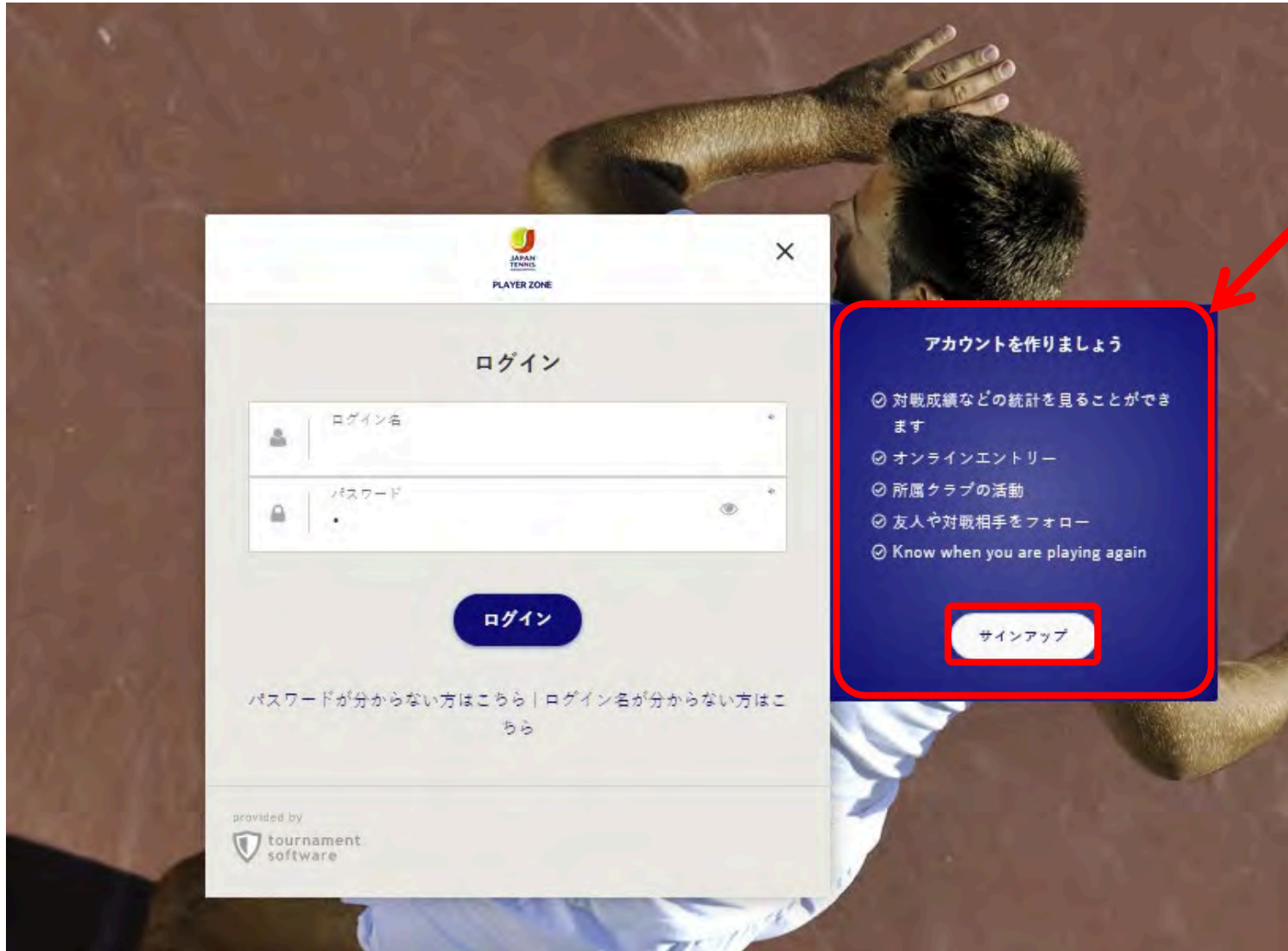
JTAプレーヤーゾーンのトップページから【ログイン】をクリックします。
URL : <http://jta.tournamentsoftware.com/>



The screenshot shows the JTA Player Zone website interface. On the left is a dark navigation menu with options like 'トップページ', 'トーナメント', '団体', 'エントリー数', 'ランキング', and '日本語'. The main content area is titled 'PLAYER ZONE' and features a search bar at the top right with the text 'ログイン' (Login) highlighted in a red box. Below the search bar, there are sections for 'トーナメント' (Tournaments) with filters for 'Recent', '今週' (This week), and '受付開始前' (Before registration starts). Three tournament listings are visible, each with a title, dates, and location. A 'News' section on the right contains a message about frequently asked questions. At the bottom right, there is a '最新ランキング' (Latest Rankings) section with a link to 'JTAランキング'.

ログインをクリックし
ログイン画面を開く

(新規アカウントの作成 3)サインアップ



サインアップをクリック プレーヤーゾーンのアカウントを作成します。

■JTAプレーヤーゾーンとは？ 大会エントリー、ウィズドロー、各大会のドローやエントリーリストの確認、過去のエントリー履歴、選手登録情報の更新など、JTA公式トーナメントに出場する選手が行う手続きの多くを、このサイト上で行っていただける、選手向けのポータルサイトです。

(新規アカウントの作成 4) 規約の確認と同意

規約を確認し、最下段の【私は上記規約に同意します。】に☑を入れて、【次へ】を押します

The screenshot shows the 'PLAYER ZONE' interface with a navigation menu on the left and a main content area. The main area is titled 'アカウント作成および選手登録' (Account Creation and Player Registration) and shows a progress bar with 5 steps. Step 1, '利用規約' (Terms of Use), is the current step. Below the progress bar, there is a section for '利用規約' (Terms of Use) with a blue header and a scrollable text area containing the terms. At the bottom of the page, there is a checkbox labeled '私は上記規約に同意します。' (I agree to the above terms and conditions.) which is checked, and a blue arrow button labeled '次へ' (Next) which is highlighted with a red circle. A 'キャンセル' (Cancel) button is also visible.

(新規アカウントの作成 5) プロフィール情報の入力

選手のプロフィール項目を入力し登録済みの情報を検索する

【重要】

「漢字姓」「漢字名」「生年月日」の3点は、登録した内容と必ず一致するようにしてください。

個人情報を入力します

漢字姓*・漢字名*、英語表記*※、フリガナ*は必須入力です。（*表示の項目）

※英語表記については、IPINをすでにお持ちの場合は、スペルを同一にしてください

生年月日*、性別*、国籍を選択します。

住所情報を入力します

項目名	記入内容	番地	(記入例)
住所	それ以降の住所	*	1-00-00
郵便番号	市区町村		マンション00号
郵便番号			123-4567
市区郡市町村			新宿区00町
都道府県	都道府県		東京都

電話(携帯可)*、携帯電話、FAX、メールアドレス*を入力します。

※1名に1つのアドレスを登録するようにして下さい。
登録や大会エントリーの確認、情報の連絡に使用します。
メールアドレスは、キャリアメールは避けて下さい。

*が表示された必須項目が入力されているか確認してください(P12以降に進めなくなります！)

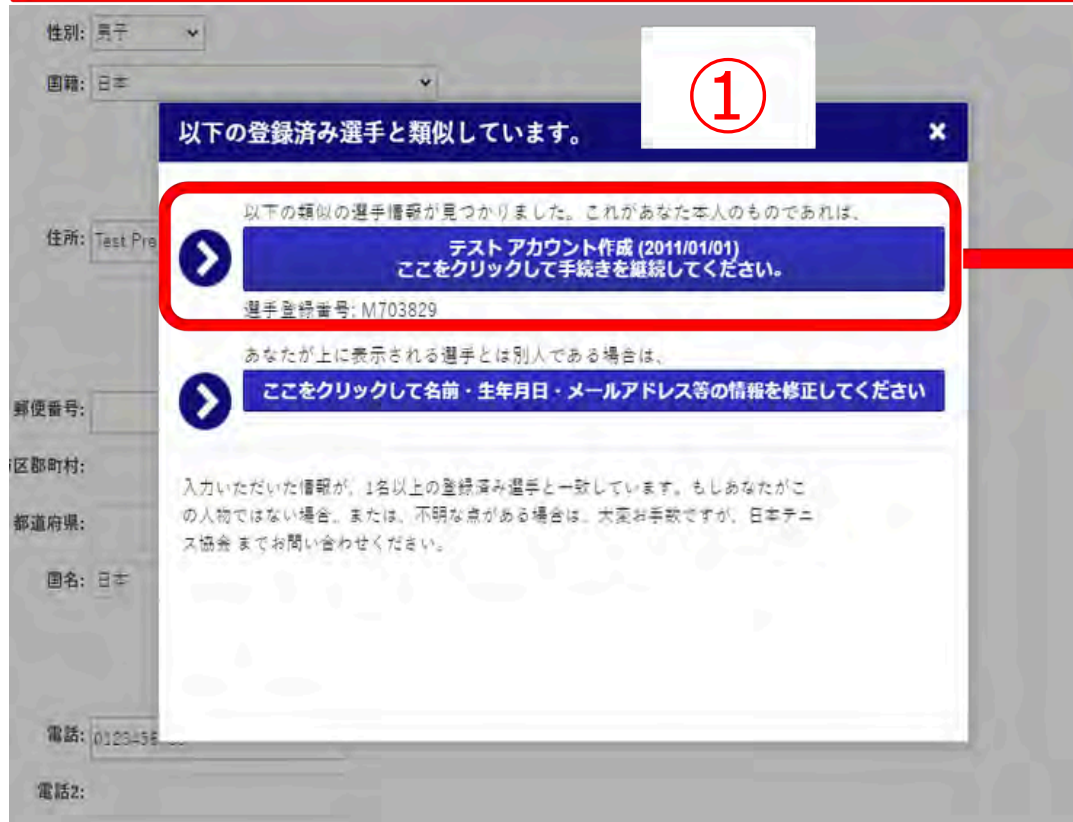
(新規アカウントの作成 6)登録済みの選手登録との一致確認と引き継ぎ※【重要】

※ベテラン選手登録情報が、JTAプレーヤーゾーンにすでに保存されている場合、以下の画面が表示されます

- ①の画面で表示された選手情報（氏名、生年月日、JPIN番号）が選手自身（あなた）のものであれば、上段を選択します。
⇒②の画面が表示されるので、【OK】を押すと、プロフィール情報へ一度戻ります。

※注意 入力を間違えると、①の画面は表示されず「一般選手登録」画面になります。→「前へ戻る」をクリック

その際は、そのまま進まず「前へ戻る」をクリックし、プロフィール情報の画面に戻ってください。「漢字姓」「漢字名」「生年月日」が、一致するよう修正してください。正しい情報を入力したにも関わらず、①の画面が表示されない場合は、**ベテラン選手管理事務局**にお問い合わせ下さい。



※注意 すでにJPINを取得済みの選手が、正しい情報を入力したにも関わらず、左の①画面が表示されない場合は、登録済みの情報に差異があると考えられますので、ベテラン選手管理事務局にお問い合わせ下さい。



【OK】を押すと、プロフィール情報の画面に戻るので、修正がなければ下段の【次へ】を押します

(新規アカウントの作成 7)プロフィール情報の再確認

再度内容を確認の上、よろしければ【次へ】を押します

※入力内容を再度確認します。よろしければ【次へ】

※個人情報欄に未入力があると次へに進めません。
P.10の画面に戻りすべての項目をご入力ください

住所情報を確認します。1行目に市区町村が入力されていて問題ありません。住所情報が正しいことを確認ください。

項目名	記入内容	(記入例)
住所	番地 *	1-〇〇-〇〇
	それ以降の住所	〇〇マンション〇〇号
郵便番号	郵便番号	123-4567
市区郡市町村	市区町村	新宿区〇〇町
都道府県	都道府県	東京都

電話、Email は、必須項目です。
※後程、登録メールが送信されますので、必ず受信できるメールアドレスを入力してください。

(新規アカウントの作成 8)ログイン名、パスワードの設定

ログイン名とパスワードを設定します。



アカウント作成および選手登録 - テスト アカウント作成 (M)

1 利用規約 2 プロフィール情報 3 選手登録 4 Account 5 選手登録の確認

いずれかを選択してください **新たにログインアカウントを作成します**

ログイン名:

ご希望のパスワード:

パスワードの再入力: *

Eメールアドレス: *

Eメールアドレス (再入力): *

前へ戻る **送信する** キャンセル

「新たにログインアカウントを作成します」を選択
「すでに作成済みのアカウントを選択する」は選択しない

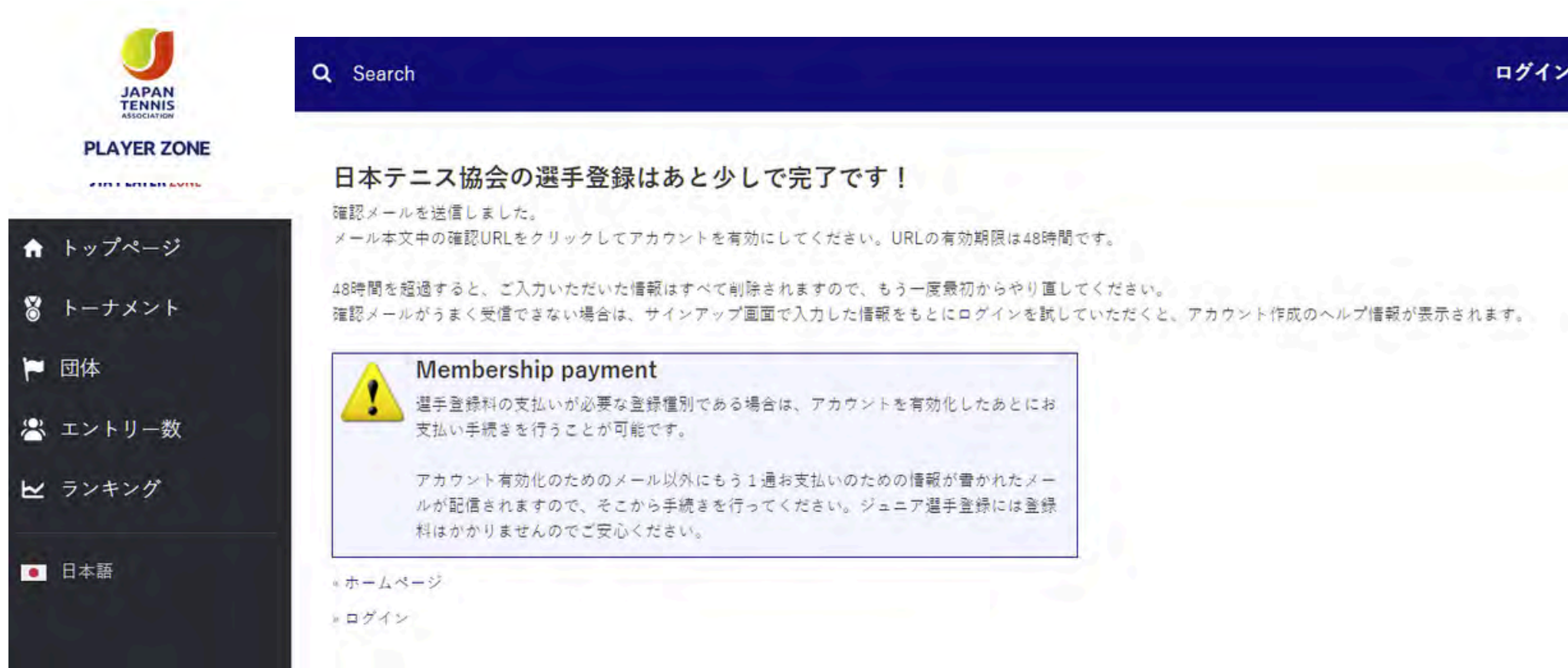
ログイン名 (半角8文字以上)
半角英数,ピリオド(.),ハイフン(-),アンダースコア(_)のみ利用可
※メールアドレスは使用しないで下さい
ログイン名をメールアドレスとするとログイン名を忘れた場合操作不可となります。

パスワード (半角 8 文字以上)
半角英数、大文字小文字区別されます
なおログイン名とパスワードは、同一なものは設定できません。

※最後に【送信する】を押せば、登録メールアドレスに確認メールが届きます。

(新規アカウントの作成 9)アカウントを有効化する方法の確認

前頁にて登録したEメールアドレスへメールが送信されていますので、ご確認ください。



The screenshot shows the 'PLAYER ZONE' section of the Japan Tennis Association website. At the top left is the logo and 'PLAYER ZONE' text. A dark navigation menu on the left contains links for 'トップページ', 'トーナメント', '団体', 'エントリー数', 'ランキング', and '日本語'. The main content area has a search bar and a 'ログイン' button. The central message reads: '日本テニス協会の選手登録はあと少しで完了です！' (Almost finished with player registration for the Japan Tennis Association!). Below this, it states that a confirmation email was sent and provides instructions to click the URL in the email to activate the account, noting a 48-hour validity period. It also offers advice for if the email is not received or if the 48-hour period has passed. A yellow warning box titled 'Membership payment' contains a warning icon and text explaining that for certain registration types, a payment is required after activation, with instructions to check the email for payment details. At the bottom of the page, there are links for 'ホームページ' and 'ログイン'.

画面の指示に従い、メールを確認してアカウントを有効にして下さい

(新規アカウントの作成 10)アカウントの有効化

送信されるメールは、以下の内容です。

※アカウントの有効化は必ず実施して下さい。有効化が行われないとログイン出来なくなります。
 ※【アカウントの有効化】メールは、URLが記載されているため、「迷惑メール」に自動で振り分けられる事例が多数発生しています。
 ※アカウント有効化メールが届かない場合は、まず「迷惑メール」フォルダーを確認して下さい。

アカウントの有効化

日本テニス協会 <noreply@tournamentsoftware.com>
 宛先 アカウント作成テスト

①

アカウントの有効化

アカウント作成 様。

ご登録ありがとうございます。以下の「有効化」ボタンをクリックし、アカウントを有効化してください

有効化

■お問い合わせ先

一般選手登録についてのお問合せ： 日本テニス協会
 jta.tournamentsoftware.com JTAプレイヤーゾーンヘルプデスク
 TEL: 042-505-6539 (平日10:00~17:00)
 メール: playerzone-help@jta-tennis.or.jp
<https://jta.tournamentsoftware.com/>

ジュニア選手登録についてのお問合せ： お住まいのエリアの都道府県テニス協会までお問い合わせください。
 各都道府県テニス協会のホームページは[こちら](#)からご確認ください。




【アカウントの有効化】 ①「有効化」をクリック ②のウィンドウが表示されて、

登録が完了します。
 ログインする際は、先ほど決めたログイン名とパスワードを入力してください。

何もおきない場合は、メールを下にスクロールし、右の様に記載されたリンクから有効化して下さい

こんな事ができます

ログインすると以下のような事ができます。

-  オンラインエントリー
 トーナメントに簡単にオンラインエントリーし、いつでも結果を確認することができるようになりました。
-  活動概要
 あなたの試合や大会の結果など様々な活動を一面所で確認できます
-  お気に入りに追加
 リーグやトーナメントをお気に入りに追加し、素早くアクセスする事ができます

有効化ボタンが見えなかったりクリックしても何も起きない場合は、こちらのリンクをブラウザのアドレスバーにコピーして有効化してください。

<https://jta.tournamentsoftware.com/member/verifyaccount.aspx?ACode=28ad6232-5b20-494b-9389-22be24f2779c>

操作を誤りこのメールを受信してしまった場合や身に覚えの無い場合は、アカウントの解除のためのアクションを取る必要はありません。アカウントが有効化されず、以降メールは届きません。

②



アカウントの有効化
 JTAプレイヤーゾーンへのアカウント登録が完了いたしました。
 ログインページを開く ログイン



(新規アカウントの作成 11)アカウント登録の確認

登録が完了すると下記のメールが届きます。



JTAプレーヤーゾーンへのアカウント登録が完了いたしました。

JTAプレーヤーゾーンのログインアカウントが有効になりました。

あなたのログイン名: *****
選手登録番号: *****

オンラインエントリーすると、organization profile プロフィール情報に保存されている所属先等が使用されます。
したがってオンラインエントリー後に所属団体や連絡先の変更を行っても、エントリー済みの大会側へは直接には反映されませんので、プロフィール情報は常に最新で正しい状態に保たれるよう留意してください。

「プロフィール情報」は、ログインの上、ページ右上のメニューリンクから「プロフィール情報」をクリックすると内容を確認することができます ■お問合せ先
一般選手登録についてのお問合せ: 日本テニス協会
jta.tournamentsoftware.com JTAプレーヤーゾーンヘルプデスク
TEL: 042-505-6539 (平日10:00~17:00)
メール: playerzone-help@jta-tennis.or.jp
<https://jta.tournamentsoftware.com/>

ジュニア選手登録についてのお問合せ: お住まいのエリアの都道府県テニス協会までお問い合わせください。
各都道府県テニス協会のホームページは[こちら](#)からご確認ください。

件名: JTAプレーヤーゾーンへの
アカウント登録が完了いたしました。

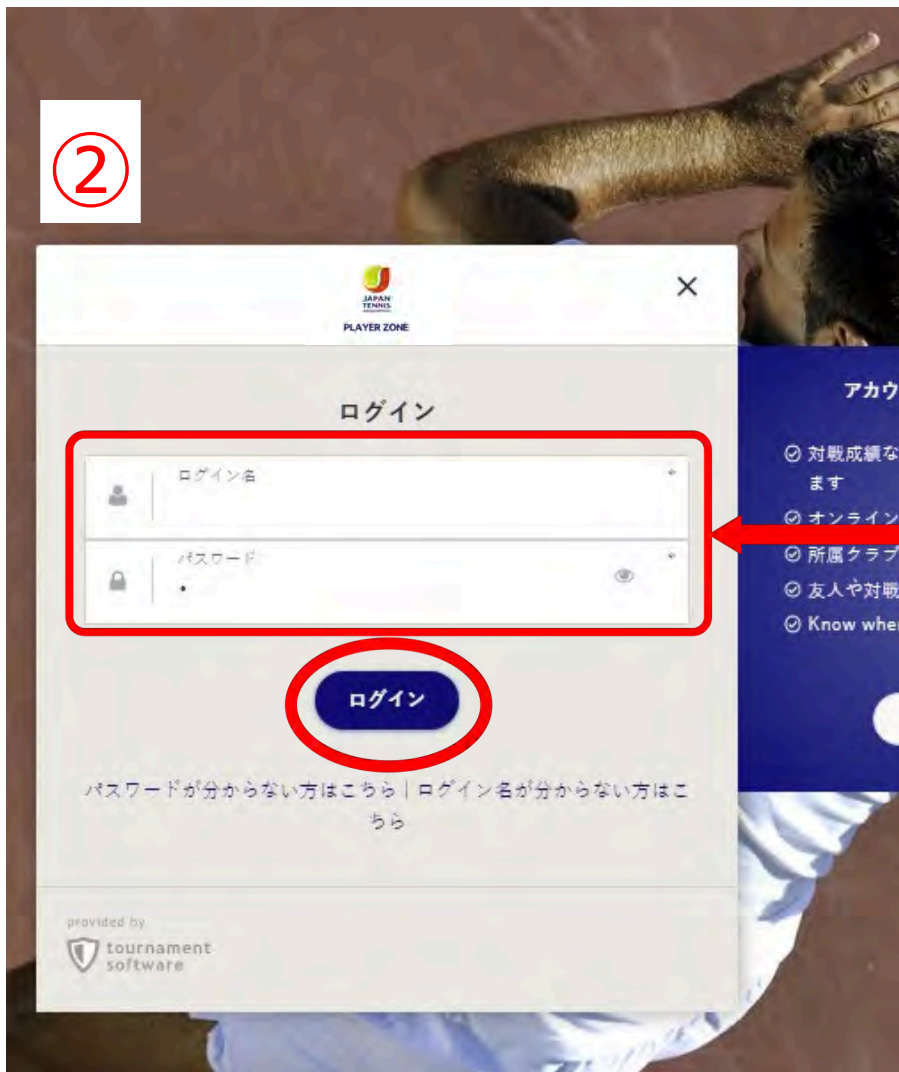
From: noreply@tournamentsoftware.com

以上で、プレーヤーゾーン・マイページの
アカウント登録が完了しました。

・JTAプレーヤーゾーンのトップページから【ログイン】をクリック
URL: <http://jta.tournamentsoftware.com/>

ログイン画面を表示しログインします。

(マイページへログイン①) 作成したアカウントでマイページにログインする



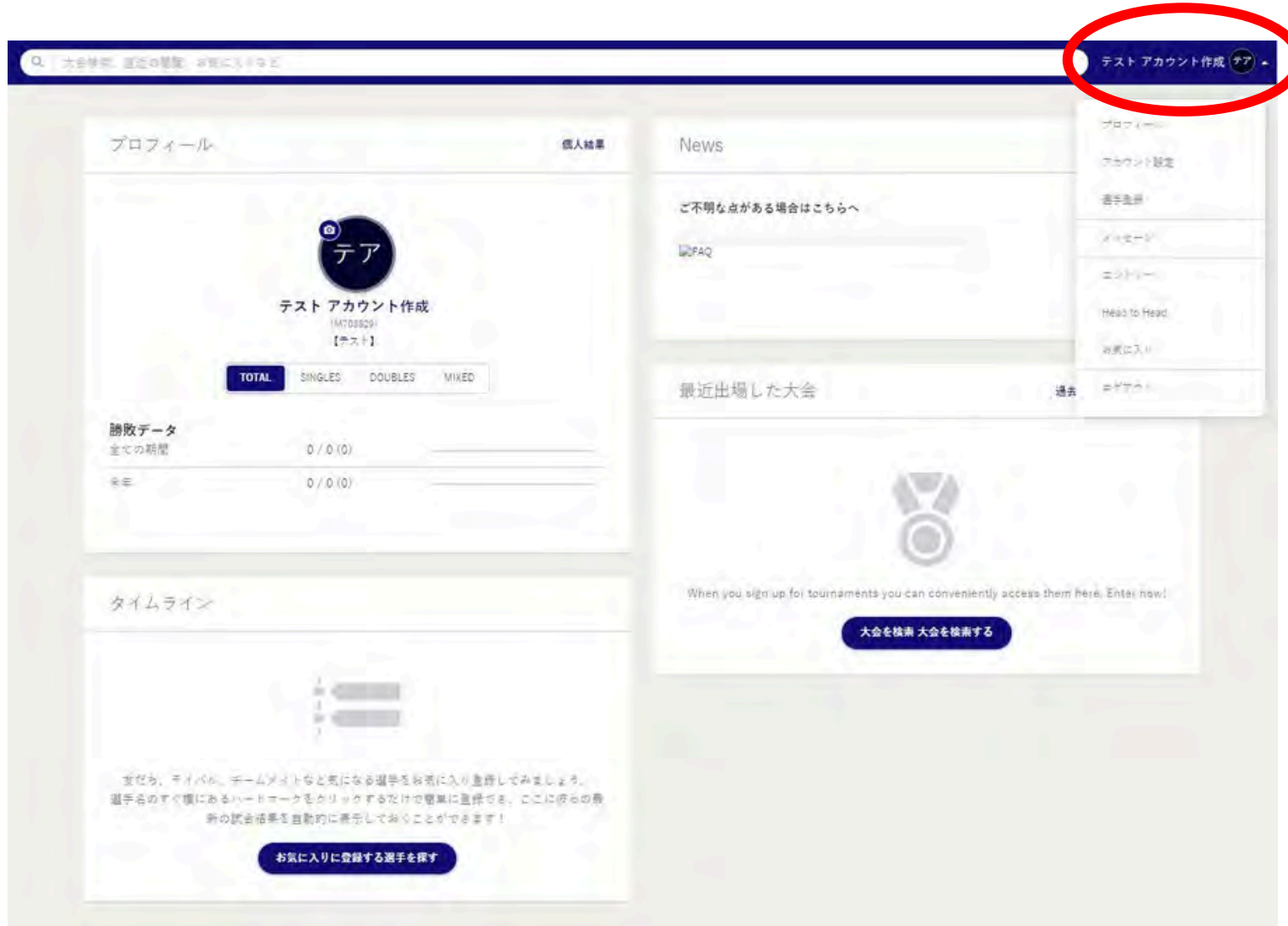
ログインする際は、先ほど決めた ログイン名と パスワードを 入力してください。

[http://jta.tournamentsoftware.com /](http://jta.tournamentsoftware.com/)

再度、プレーヤーゾーンにアクセスし
右上のログインボタンをクリック
ログイン画面を表示

(マイページへログイン②) 各種情報の閲覧・修正

マイページでは自分のプロフィール・戦績の確認・修正が可能



アカウント作成が完了するとマイページが作成されます。右上の名前からメニューを表示すると各種情報が修正できます。過去の試合結果、対戦成績 エントリー状況 (Webエントリーに限る) 等各種情報が確認出来ます。

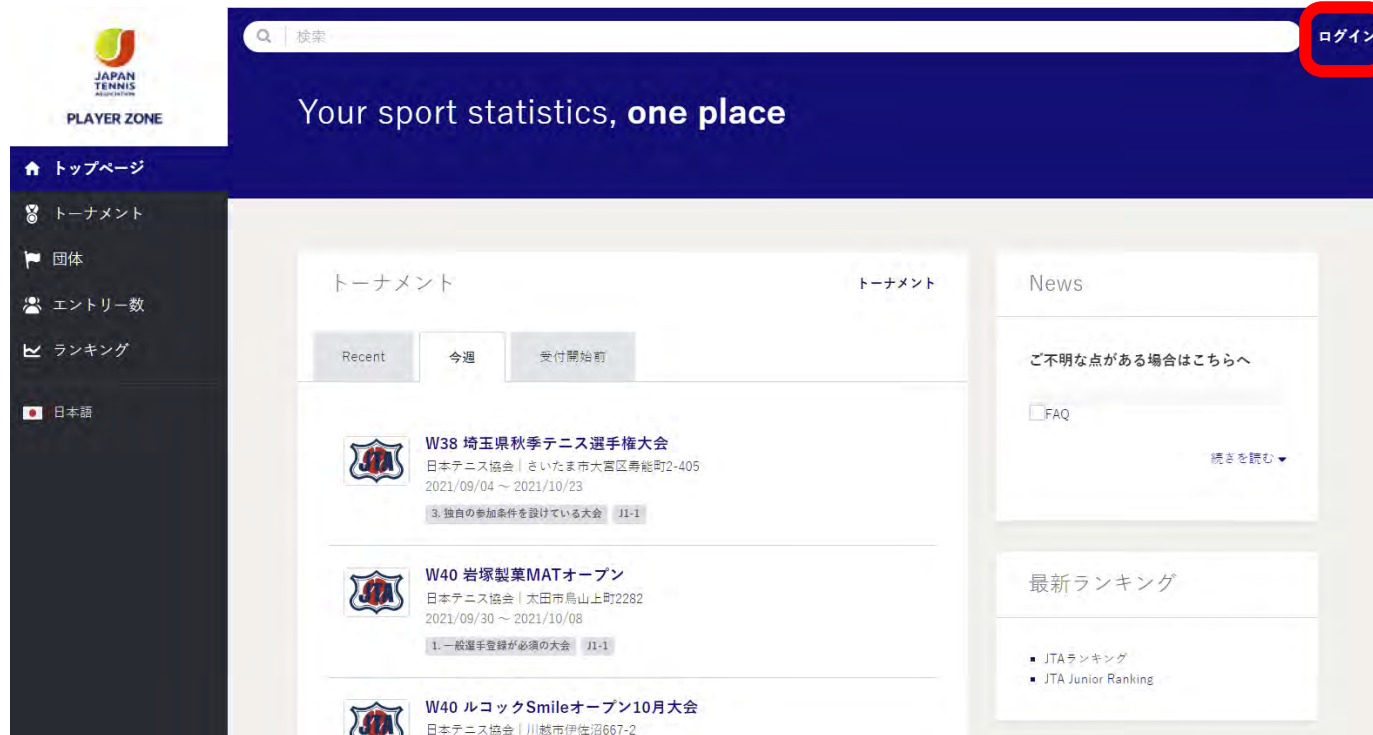
以上でアカウントの作成は完了しました。

続いて、登録の更新を行って下さい。



プレーヤーゾーン基本マニュアル

(登録料のお支払い手続)



Q | 検索

ログイン

Your sport statistics, one place

トップページ

トーナメント

団体

エントリー数

ランキング

日本語

トーナメント

Recent 今週 受付開始前

W38 埼玉県秋季テニス選手権大会
日本テニス協会 | さいたま市大宮区寿能町2-405
2021/09/04 ~ 2021/10/23
3. 独自の参加条件を設けている大会 J1-1

W40 岩塚製菓MATオープン
日本テニス協会 | 大田市鳥山上町2282
2021/09/30 ~ 2021/10/08
1. 一般選手登録が必須の大会 J1-1

W40 ルロックSmileオープン10月大会
日本テニス協会 | 川越市伊佐沼667-2

News

ご不明な点がある場合はこちらへ

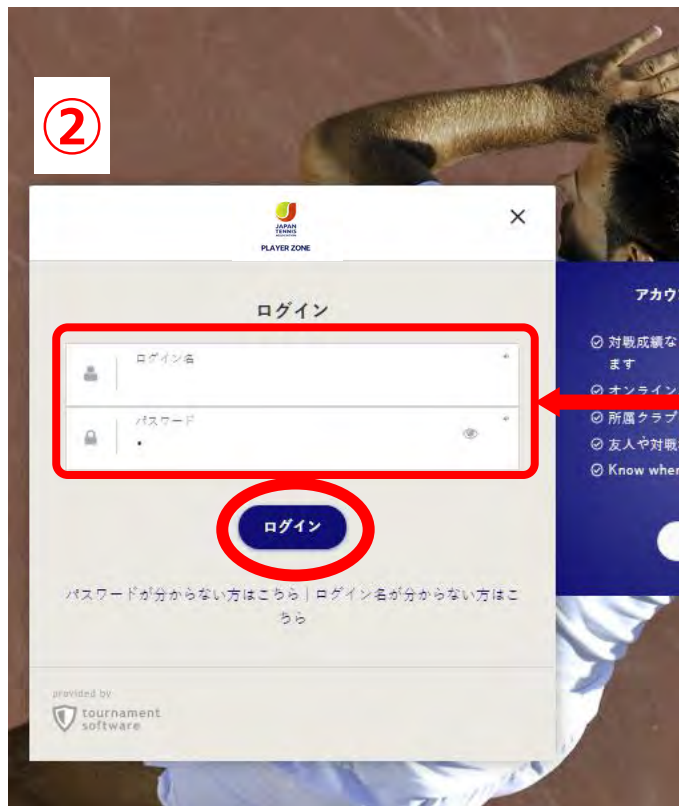
FAQ

続きを読む ▼

最新ランキング

- JTAランキング
- JTA Junior Ranking

ログインをクリックし
ログイン画面を開く



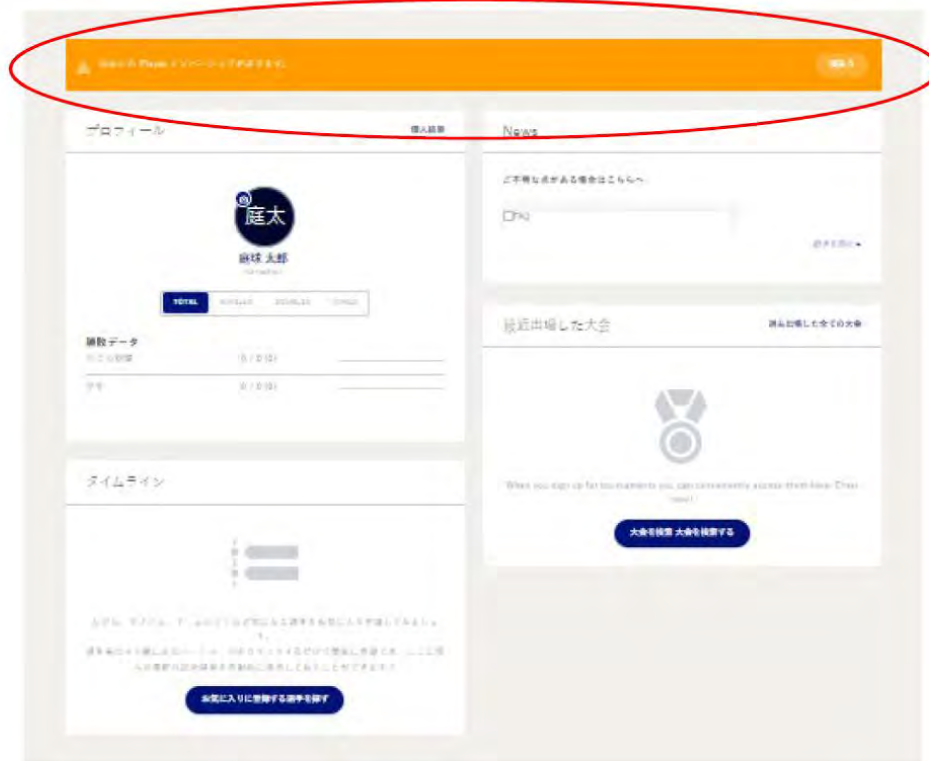
ログインする際は、自分で決めたログイン名とパスワードを入力してください。



<http://jta.tournamentsoftware.com/>

再度、プレーヤーゾーンにアクセスし
右上のログインボタンをクリック
ログイン画面を表示

更新手続き推奨期間は、ログインをすると更新のお知らせがポップアップします。それをクリックしてお手続きすることも可能です。



2. お知らせのポップアップが出ない場合は、右上の選手名から「選手登録」をクリックします。



庭球 太郎 庭太

未払いの Player メンバーシップがあります。

プロフィール 個人結果

News

ご不明な点がある場合はこちらへ

FAQ

選手登録

プロフィール

アカウント設定

メッセージ

エントリー

Head to Head

お気に入り

ログアウト

勝敗データ

全ての期間	0 / 0 (0)	
今年	0 / 0 (0)	

最近出場した大会

過去出場した全ての大会

プロフィール情報

個人情報

住所情報

JTA選手登録および所属団体

選手登録番号: M703829

IPIN: 都道府県協会での選手登録番号:

選手登録


選手登録の種類を追加する

区分	所属団体	開始日	Expiration date	Membership	支払い手続き
▶	Player Test Prefecture - 【テスト】	2025/04/01	2026/03/31	JTAジュニア選手登録	決済済み
現在有効でない登録 または 未来の登録					
▶	Player Test Prefecture - 【テスト】	2021/09/27	2023/03/31	JTAジュニア選手登録	決済済み
▶	Player Test Prefecture - 【テスト】	2023/04/01	2024/03/31	JTAジュニア選手登録	決済済み
▶	Player Test Prefecture - 【テスト】	2024/04/01	2025/03/31	JTAジュニア選手登録	決済済み

送信する

キャンセル

注：画面の表示が実際と異なる場合があります。

 選手登録の種類を追加する

いまお持ちの選手登録に加えて、別の種類の選手登録を追加します。（登録種別とは、JTA一般選手登録・JTAジュニア選手登録・JTAベテラン選手登録の各種です。）すでにお持ちの選手登録の年次更新したい場合は、このメッセージを閉じ、メニューの「選手登録」→「プロフィール情報」の画面で、選手登録リスト右側の「更新手続きを行う」より行ってください。新たに選手登録の追加を行いますか？

はい

いいえ

注：画面の表示が実際と異なる場合があります。



PLAYER ZONE

🏠 トップページ

🏆 トーナメント

🚩 団体

👤 エントリー数

📊 ランキング

🇯🇵 日本語

🔍 Search

New membership



【お知らせ1】

こちらは、一般選手登録の新規登録受付画面です。

既に選手登録済みで、年度更新をご希望の方は、ログインの上、年度更新メニューよりお進みください。

👉 もっと見る

選手登録する対象期間を選んでください

2026/03/30 - 2026/03/31 (2 days) ▼

2026/03/30 - 2026/03/31 (2 days)

2026/04/01 - 2027/03/31 (365 days)

登録期間を選択してください。未来の日付から始まる期間を選択した場合、その日が来るまで選手登録は有効になりません。



選手

選手登録

Player

JTA一般選手登録 (¥3,300) ▼

Prefecturesを選択 ▼

送信する

キャンセル

注：画面の表示が実際と異なる場合があります。



PLAYER ZONE

🏠 トップページ

🏆 トーナメント

🚩 団体

👤 エントリー数

📊 ランキング

🇯🇵 日本語

🔍 Search

New membership



【お知らせ1】

こちらは、一般選手登録の新規登録受付画面です。
既に選手登録済みで、年度更新をご希望の方は、ログインの上、年度更新メニューよりお進みください。

[もっと見る](#)

選手登録する対象期間を選んでください 2026/04/02 - 2027/03/31

👤 選手

Player

選手登録

Prefectures

Clubs

JTAベテラン選手登録 (¥4,400) ▾

神奈川県テニス協会





Clubsを選択 ▾

「JTAベテラン選手登録 (¥4,400) を選択し、都道府県テニス協会を選択したあと、所属している団体を選択し、「送信する」を選択してください。

注：画面の表示が実際と異なる場合があります。



PLAYER ZONE

 トップページ トーナメント 団体 エントリー数 ランキング 日本語

Search

齋藤 祐宇

プロフィール情報

個人情報

住所情報



JTA選手登録および所属団体

選手登録番号: M50362

IPIN: 都道府県協会での選手登録番号:

選手登録

選手登録の種類を追加する

区分	所属団体	開始日	Expiration date	Membership	支払い手続き
	神奈川県テニス協会 - ※その他 (所属団体名が見つからない方はこちらを選択ください。後日ご連絡させていただきます。)	2026/04/02	2027/03/31	JTAベテラン選手登録	 支払い手続き (開始前)

支払う

送信する

キャンセル

注：画面の表示が実際と異なる場合があります。



PLAYER ZONE

🏠 トップページ

🏆 トーナメント

🚩 団体

👤 エントリー数

📄 ランキング

🇯🇵 日本語

🔍 Search



選手登録 齋藤 祐宇 (M50362)

Clubs: ※その他 (所属団体名が見つからない方はこちらを選択ください。後日ご連絡させていただきます。)

区分: Player

種別: JTAベテラン選手登録

開始日: 2026/04/02

終了日: 2027/03/31

合計金額: ¥4,400

支払済: ¥0

支払額: ¥4,400

支払方法の選択



続けて決済手続きを行ってください (GMOペイメントゲートウェイの決済画面に移動します)

GMO Payment

注：画面の表示が実際と異なる場合があります。

日本テニス協会 選手登録・大会参加登録係支払方法選択

[JTAプレーヤーゾーンに戻る <](#) [お支払方法の選択 >](#) [必要事項を記入 >](#) [お支払手続き完了](#)

お支払方法を選び、次へお進みください。

お申込み内容

料金	4,400円
消費税	0円
お支払合計	4,400円

お支払方法をお選びください。

- クレジットカード
- コンビニエンスストア
- Pay-easy

次へ進む

注：画面の表示が実際と異なる場合があります。

【クレジットカードでのお支払いをご希望の場合】



【コンビニでのお支払いをご希望の場合】



日本テニス協会 選手登録・大会参加登録係 お支払手続き

[エントリーページに戻る](#) < [お支払方法の選択](#) > **必要事項を記入** > [お支払手続き完了](#)

クレジットカード決済の必要事項をご記入ください。

お支払い方法

選択してください

分割回数

お支払い方法が分割の場合、必ず選択してください。

分割はご利用になれません。

カード番号

ハイフン無しで、数字のみご記入ください。

カード有効期限

01月 26年

セキュリティコード

決済する

日本テニス協会 選手登録・大会参加登録係 お支払手続き

[JTAプレーヤーゾーンに戻る](#) < [お支払方法の選択](#) > **必要事項を記入** > [お支払方法のご案内](#)

コンビニエンスストア決済の必要事項をご記入ください。

ご利用するコンビニの選択

デイリーヤマザキ

氏名

全角でご記入ください

フリガナ

全角でご記入ください

電話番号

ご連絡先メールアドレス

決済する

コンビニでのお支払いを選択された場合、次頁のお支払い情報が発行されます。

注：画面の表示が実際と異なる場合があります。

日本テニス協会 選手登録・大会参加登録係 お支払手続き

JTAプレーヤーゾーンに戻る < 必要事項を記入 > **お支払方法のご案内**

コンビニエンスストアお支払い申し込みが完了しました。下記の手順でお支払いください。
お支払いの際、このページに記載された番号が必要になります。メモを取るか、このページを印刷してお持ちください。

メールアドレスを入力して控えのメールを受信することを強くお勧めします。万一、印刷し忘れたり、メモを紛失した場合でも、支払いに必要な番号を確認することができます。

ローソン/ミニストップでお支払いの場合

お客様番号

確認番号

支払期限

2026年04月08日

お支払いの前にお読みください

- Loppiのあるローソン、またはミニストップ全店で支払いいただけます。Loppiで申込券を発行してから30分以内にレジでお支払いください。
- お支払いの際、お客様番号と確認番号が必要です。メモを取るか、このページを印刷して、コンビニまでお持ちください。
- 取扱明細兼受領書が領収書となりますので、お支払い後必ずお受け取りください。

※30万円を超えるお支払いはできません。

※コンビニ店頭でのお支払いには楽天Edyはご利用いただけません。現金でお支払いください。

こちらに記載されているお客様番号（14桁の数字）と確認番号（4桁の数字）を控えていただき、選択したコンビニエンスストアにてお支払いいただきますようお願いいたします。

支払期限を過ぎてしまうと再度お手続きいただく必要がございますのでご注意ください。

注：画面の表示が実際と異なる場合があります。

コンビニ決済お支払番号のお知らせ

決済サービス送信専用アドレス <system@p01.r
宛先 ●庭球 太郎

庭球 太郎 様

この度はご注文ありがとうございます。
下記の内容にてお申し込みを受け付けましたのでご確認のうえ、お支払期限までにお近くの
コンビニにてお支払いください。

■ご指定のコンビニ
ローソン

■ご注文内容

店舗(サイト)名: 日本テニス協会 選手登録・大会参加登録係
受付日時 : 2026/04/02 13:04:14
価格 : 4,400 円
お支払期限 : 2026/04/08 23:59

※お支払いには「お客様番号」と「確認番号」が必要です。

メモを取るか、このメールを印刷して、コンビニまでお持ちください。

※お支払いは現金のみとなります。

■Loppi でのお支払い方法

お客様番号 [REDACTED] 249

確認番号 [REDACTED]

1. Loppi 端末のトップ画面にて「各種番号をお持ちの方」を選択してください。
2. 「お客様番号」を入力し、「次へ」を選択してください。
3. 「確認番号」を入力し、「次へ」を選択してください。
4. 表示された内容を確認後、よろしければ「はい」を選択してください。
5. 印刷された申込券をレジにて提示し、30分以内に現金でお支払いください。
6. 代金と引き換えに「払込受領証」を必ずお受け取りください。

コンビニでのお支払いを選択した場合、このようなメールが届きます。
記載されているお支払い情報は前頁で表示された内容と同一となりますので、メールが届かない場合でも前頁の情報に基づいてお支払い手続きは可能となります。

以上で選手登録の更新手続きが完了しました。
続いて、大会エントリー（参加申込）を行って下さい。



Phase 2 大会エントリー（参加申込）

1



大会検索

出場したい大会やイベントを
検索機能を使って探します。



2



種目選択

参加する特定の種目や
カテゴリーを選択します。



3

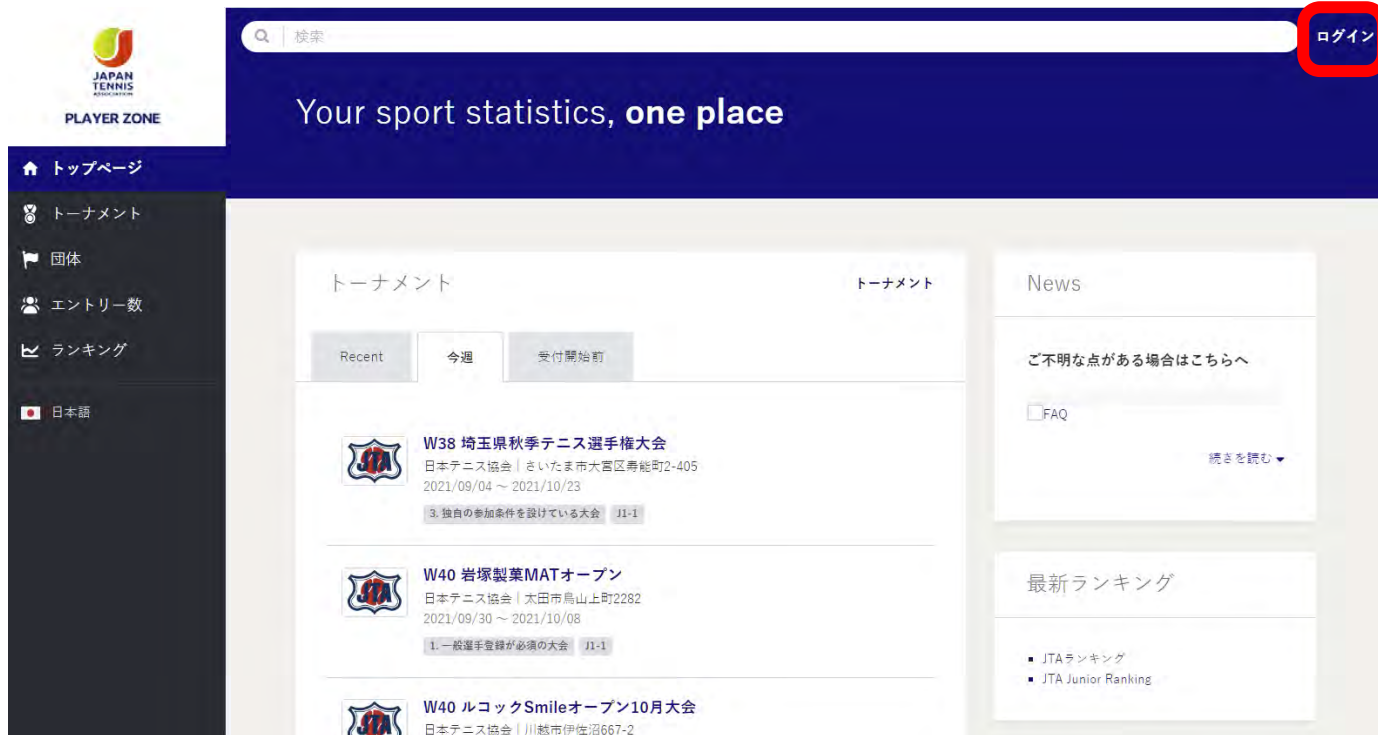


エントリー完了

必要な情報を確認し、
申し込み手続きを完了します。

プレーヤーゾーン基本マニュアル

(オンラインエントリー (参加申込) の手順)



検索

ログイン

Your sport statistics, one place

トップページ

トーナメント

団体

エントリー数

ランキング

日本語

トーナメント

Recent 今週 受付開始前

W38 埼玉県秋季テニス選手権大会
日本テニス協会 | さいたま市大宮区寿能町2-405
2021/09/04 ~ 2021/10/23
3. 独自の参加条件を設けている大会 J1-1

W40 岩塚製菓MATオープン
日本テニス協会 | 大田市鳥山上町2282
2021/09/30 ~ 2021/10/08
1. 一般選手登録が必須の大会 J1-1

W40 ルロックSmileオープン10月大会
日本テニス協会 | 川越市伊佐沼667-2

News

ご不明な点がある場合はこちらへ

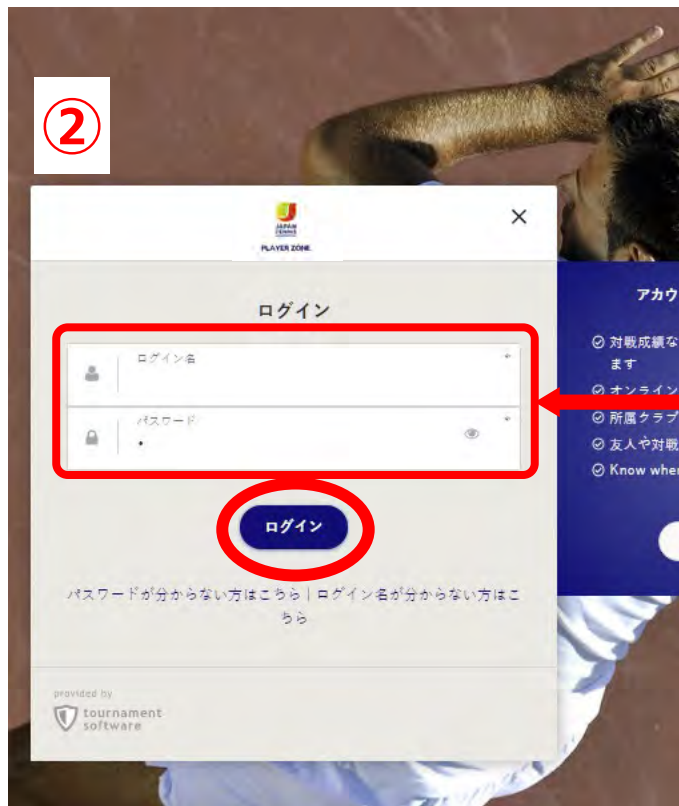
FAQ

続きを読む

最新ランキング

- JTAランキング
- JTA Junior Ranking

ログインをクリックし
ログイン画面を開く



ログインする際は、自分で決めたログイン名とパスワードを入力してください。



<http://jta.tournamentsoftware.com/>

再度、プレーヤーゾーンにアクセスし
右上のログインボタンをクリック
ログイン画面を表示

(エントリー 1)マイページ

マイページでは自分のプロフィール・戦績の確認・修正が可能



The screenshot shows the JTA Player Zone interface. On the left is a dark navigation menu with the following items: トップページ, トーナメント (highlighted with a red box and an arrow), 団体, エントリー, ランキング, and a Japanese flag icon. A callout box with a white background and orange border points to the 'トーナメント' menu item, containing the text: ①左のメニューからトーナメントを選択. The main content area is titled 'プロフィール' and '個人結果'. It features a profile card for a user named 'テア' (Tea) with a test account ID (M703829) and a 'テスト' status. Below the profile card are tabs for 'TOTAL', 'SINGLES', 'DOUBLES', and 'MIXED'. The 'TOTAL' tab is active, showing '勝敗データ' (Win/Loss Data) for '全ての期間' (All periods) as 0 / 0 (0) and for '今年' (This year) as 0 / 0 (0). To the right, there is a 'News' section with a message 'ご不明な点がある場合はこちらへ' and a 'FAQ' link. Below that is a section for '最近出場した大会' (Recent tournaments) with a link to '過去出場した全ての大会' (All past tournaments). A specific tournament is listed: 'ジュニアWebEntryテスト大会' (Junior WebEntry Test Tournament) held by the Japan Tennis Association in Test City, Japan, from 2023/01/01 to 2023/01/02, with 437 participants.

(エントリー 2) 大会の検索①



テスト アカウント作成 [テア](#)

トーナメント

🔍 Search for tournaments

クイックリンク

先週 今週 来週 オンラインエントリー受付開始 **検索条件を指定する**

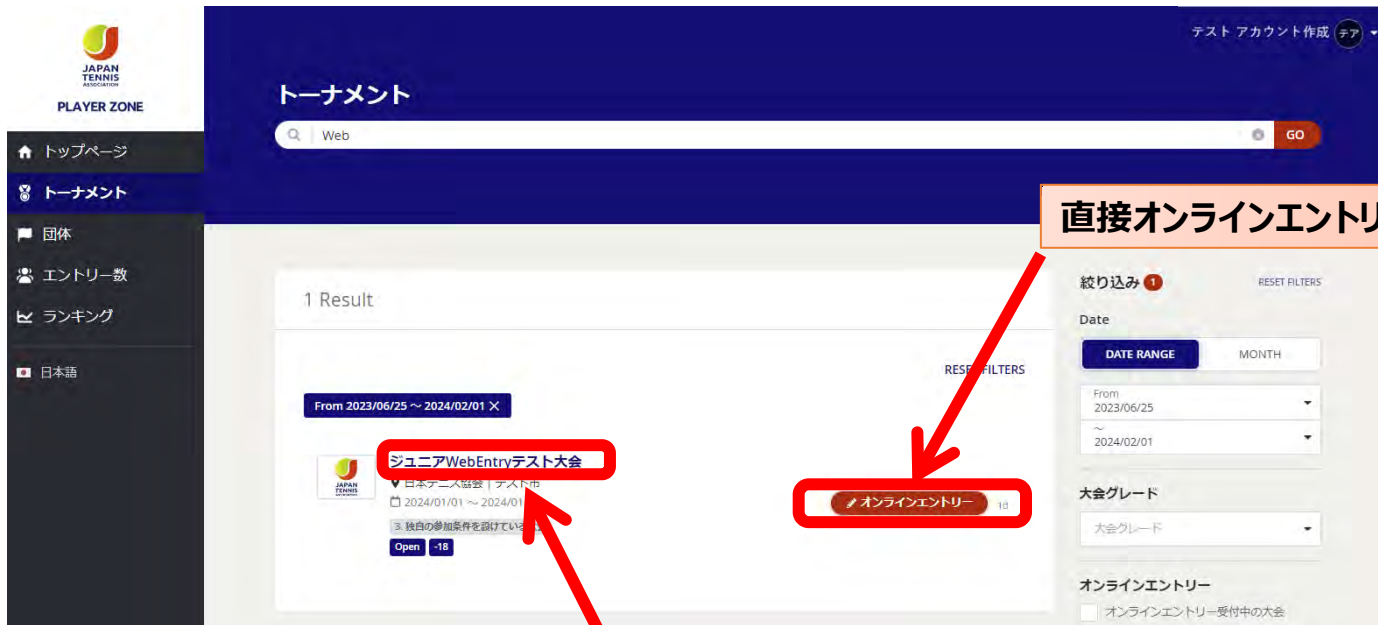
私のトーナメント [過去出場した全ての大会](#) [全てのお気に入りを表示](#)

 **ジュニアWebEntryテスト大会** [お気に入り](#)
日本テニス協会 | テスト市
2023/01/01 ~ 2023/01/02
437日

① 大会名を入力して検索

② 条件を入力して検索

(エントリー 3)候補の表示から大会のページまたは、直接オンラインページへ移動



PLAYER ZONE

トーナメント

検索 Web GO

1 Result

From 2023/06/25 ~ 2024/02/01 X

ジュニアWebEntryテスト大会

日本テニス協会 | テスト市

2024/01/01 ~ 2024/01/31

独自の参加条件を設けています

Open -18

オンラインエントリー

絞り込み 1 RESET FILTERS

Date

DATE RANGE MONTH

From 2023/06/25

~ 2024/02/01

大会グレード

大会グレード

オンラインエントリー

オンラインエントリー受付中の大会

直接オンラインエントリーページ (エントリー 5) へ

大会名をクリックして、大会のページへ移動

(エントリー 4)大会のページ (要項・エントリーリスト・選考結果・ドロー・OPが確認出来ます)



PLAYER ZONE

トップページ
トーナメント
団体
エントリー数
ランキング
日本語

テスト アカウント作成 **テア** ▼

お気に入り

ジュニアWebEntryテスト大会

日本テニス協会 | テスト市
📅 2024 1月1日 to 2024 1月2日

3. 独自の参加条件を設けている大会

概要 OP 選手 ドロー 開催種目および受入順位 エントリーリスト More ▼

種目
3

エントリー
9

エントリー開始日
木 6月29日 0:00 (GMT +09:00)

エントリー締切日
金 6月30日 23:59 (GMT +09:00)

ウィズドロー締切日
土 7月1日 23:59 (GMT +09:00)

大会開始日
2024 月1月1日

大会終了日
2024 火1月2日

Organization

公益財団法人日本テニス協会

大会会場

テスト運動公園
テスト市
テスト県

ENTER をクリックして
オンラインエントリーページ
(Enter online) へ

(エントリー 5) 自分の情報を確認

自分の情報(E-mail)に誤りが無いか確認し必要に応じ修正する。
※修正した場合は、一旦ログアウト後再ログインし修正の反映を確認する。
 確認後改めてエントリー画面へ進む。(E-mailの誤送信防止のため必須)

① **エントリー確認のメールの送付先確認**

テストアカウント作成
 テア 男子 011-2011(12)
 sail.com

1 My details
 Check if your details are correct, and change them if necessary:

住所	テスト県	Sport	テスト Junior Team
住所:	テスト県	Clubs:	テスト Junior Team
郵便番号:		選手登録番号:	F700905
市区町村:			
郵便府県:	PF9999		
国名:	日本		
電話:	01234567		

自分の情報(E-mail)修正した場合。
届いたメールの「確認」をクリックして変更完了となります。

⑤ **※ダブルスを選択した場合は、続けて必ずパートナーを選択する(次頁を参照)**

② **エントリーする種目を選択**

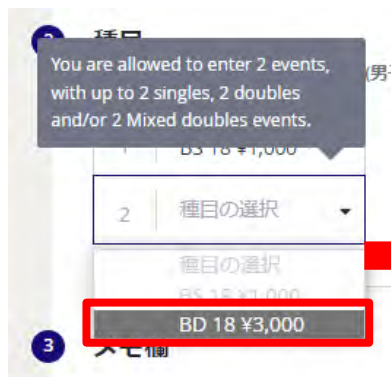
種目の選択
 GS 18

③ **送信するをクリック**

送信する

④ **送信後、エントリー完了のメールが登録済みのメールアドレスに届く。**

(エントリー 6)ダブルス種目を選択した場合のパートナー選択



①パートナー選択画面



※「NO」から変更しない！（選手選択画面が表示されなくなる）

※選手登録番号(半角英数のみ全角不可)により検索する。

注1) 対象選手が**重複登録**（複数の番号を持っている）している場合は検索できません。正しい番号で検索できない場合は、**都道府県テニス協会**に問い合わせして下さい。

注2) 姓で検索する場合は、**姓名の間にブランク**を入れ、3文字以上入力する事がが必要です。

注3) **同姓同名の場合**、別の選手が選択されることがあります。必ず選手登録番号を確認して下さい。

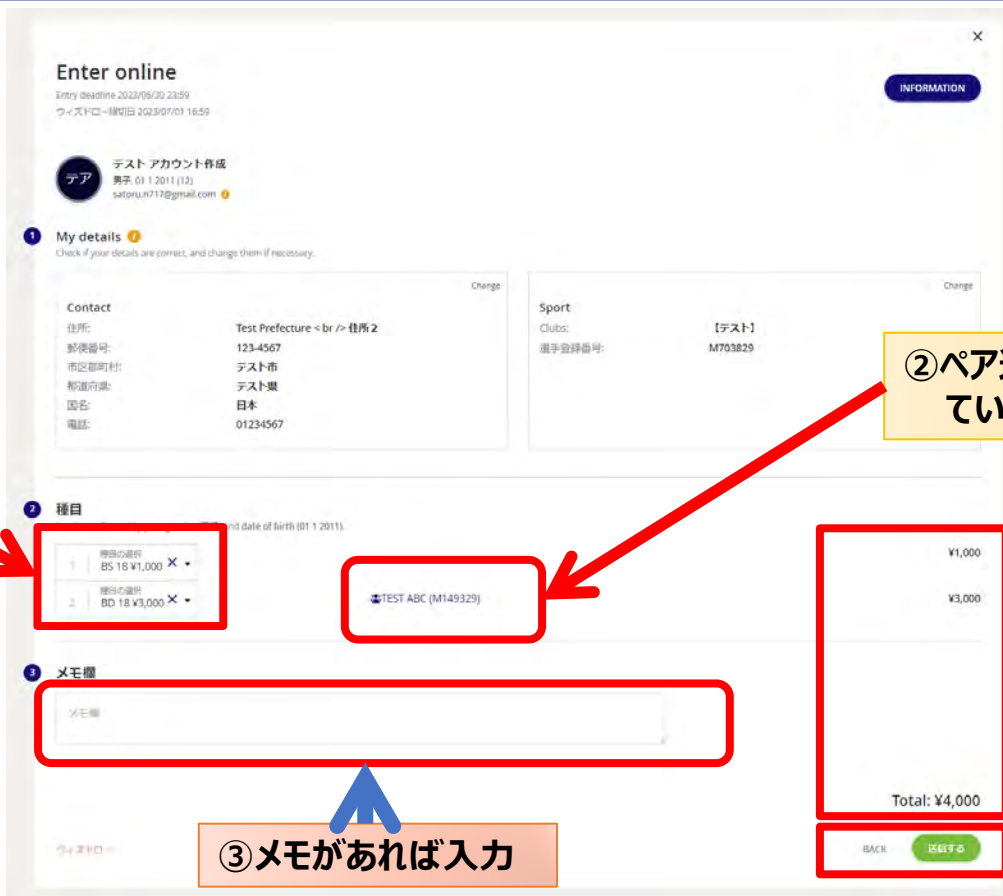
②該当する選手を選択し をクリック



③選手を確認して をクリック



(エントリー 7) 種目・参加料を確認、メモがあれば入力し、「送信する」ボタンをクリック



The screenshot shows a registration form titled "Enter online" with the following sections:

- My details:** Includes contact information (Test Prefecture, 123-4567, Test City, Test Prefecture, Japan, 01234567) and sport information (Test, M703829).
- 種目 (Category):** A table with two rows:

1	種目の選択 BS 18 ¥1,000
2	種目の選択 BD 18 ¥3,000
- メモ欄 (Memo):** A text input field containing "TEST ABC (M149329)".
- Summary:** Shows a total fee of ¥4,000 and a "送信する" (Submit) button.

①「種目」を確認

②ペア選手が正しく表示されているかを必ず確認する

④「参加料」を確認

③メモがあれば入力

⑤問題なければ「送信する」をクリック

(エントリー 8)エントリーの完了

エントリーが完了すると、画面が表示されると同時にエントリー完了通知メール(次頁参照)が送信されま
す。

<注意>

※エントリー完了通知メールが届かない場合は、メールアドレスの間違い、ネットワーク環境・パソコン等の不具合により、エントリーが完了していない可能性があります。JTAプレーヤーゾーンにログインし、エントリーが完了しているかどうか、必ず確認してください。

※ダブルスにエントリーした場合、選択したペア選手へ「〇〇さんがあなたをダブルspartnerに指名しました。〇〇さんからの指名を受理してこの大会のダブルスエントリーを確定するには、以下のリンクをクリックしてください。」というメールが届きます。

※すでにダブルスのエントリー及びペア選手選択済みの場合は確定手続きは必要有りません。



Thank you

We have received your entry

This tournament starts
2024年1月1日

②「大会開催日」を確認

①「メールアドレス」を確認

The entry confirmation will be sent to [@gmail.com](#). Please check your spam folder if you can't find it in your inbox.

→エントリー内容の変更は: 2023年6月30日 またはウィズドローは: 2023年7月1日 上記期日まで可能です。

Draws and scheduled matches are usually available after all entries have been processed. You will find all information on the tournament page

③「WD/切他」を確認

大会ページに戻る

大会ページに戻るボタンを押し
大会ページからエントリーの確認をして下さい。

オンライン決済を使用する大会の場合は、続けて支払い手続きの画面が表示されます。
画面の指示に従い、支払い手続きを完了することで、エントリーが完了します。

(エントリーの確認 1) エントリーが完了すると下記のメールが届きます。

Entry confirmation

 **【ジュニア】2022MUFGジュニア島根県予選**
島根県テニス協会 | 島根県松江市
2021/12/04 ~ 2021/12/05

PLAYER ZONE

アカウント作成 テスト 様。

Thank you for your entry for [【ジュニア】2022MUFGジュニア島根県予選](#).
Below you will find your personal entry details.

Click the following button if you want to view or change your entry if necessary.

[エントリー内容を確認](#)

Entry Details




個人情報詳細


エントリーID: E2021092716204637
Login name: decoturf
名(下の名前): テ
姓: テ
選手登録番号: M
所属団体: 「

種目

Event 1: U15男子シングルス ¥0

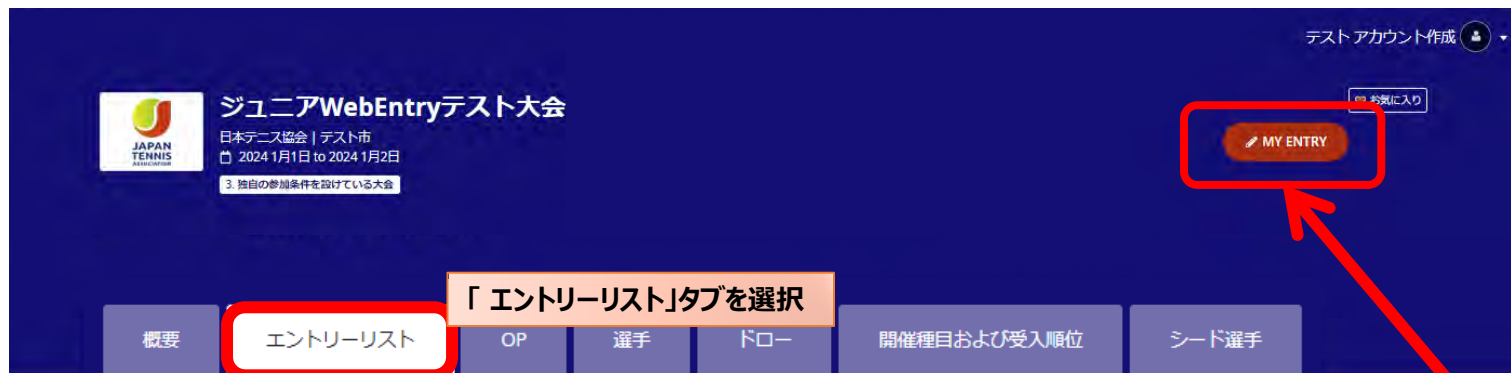
Good to know

-  You can [change](#) or [withdraw](#) your entry until: 2021年11月20日
[> My entry](#)
-  You can find the contact details of the tournament organizer on the tournament page.
[> Go to tournament page](#)
-  After the draws have been made they will be published on the website.
[> Show draws](#)


Powered by [Tournamentsoftware.com](#)

以上で大会のエントリーは完了しました。
大会の要項に従い
エントリー費をお振込みください。

(エントリーの確認 2) 大会画面のエントリーリストで確認



ジュニアWebEntryテスト大会
日本テニス協会 | テスト市
📅 2024 1月1日 to 2024 1月2日
3. 独自の参加条件を設けている大会

テスト アカウント作成

お気に入り

MY ENTRY

「エントリーリスト」タブを選択

概要 エントリーリスト OP 選手 ドロー 開催種目および受入順位 シード選手

エントリーリスト

選手登録番号	Name	種目	Partner	エントリー日
M703829	テスト アカウント作成	U 1 5 男子シングルス		2021/09/27

自分の名前がリストにあることを確認

- ※エントリーの確認は「エントリーリスト」タブで行って下さい。
- ※“MY ENTRY”ボタンは、ダブルスなど種目の追加、ウィズドロー（エントリーの取り消し）以外は使用しないで下さい。
- ※ウィズドロー（エントリーの取り消し）の誤りが多発しています。
- ※ウィズドロー（エントリーの取り消し）後でも、オンラインエントリーの締め切りまでは、再度エントリーが可能です。

以上で大会のエントリーは完了しました。
オンライン決済を利用していない大会は
要項記載の方法で参加料の納入を行って下さい。

