

トーナメントプランナー・マニュアル (レフェリー・協会向け)

Ver.2.3

2025年09月20日

情報システム部

改定履歴

バージョン	日付	作成者	変更内容
初版	2022年12月27日	JTA 情報システム部	—
Ver.2.0	2023年07月01日	JTA 情報システム部	
Ver.2.3	2025年09月20日	JTA 情報システム部	一括登録削除・細部修正

目次①

1.	TPインストール手順	07
2.	TPファイルの初期設定(大会情報の確認・修正)	14
①	大会ファイルの開き方	15
②	バックアップファイルの読み込み	17
③	主催者・会場情報の設定・変更	19
④	コート面数設定・変更	22
⑤	種目の設定	25
⑥	スコアリングフォーマット(試合方式)設定・変更方法	31
3.	選手データの入力・追加	38
①	エントリーリストのインポート(ジュニア大会のみ)	41
②	エントリーリストのインポート(オンライン)	42
③	エントリーリストのインポート方法(EXCEL)	44
4.	ランキングデータのインポート	60
①	オンラインデータのインポート	61
②	Excelデータのインポート	64

目次②

5.	アクセプタンスリストと受入順位の作成	74
①	本戦選手の選考	76
②	予選選手・補欠選手の選考	78
③	表示順設定	80
④	「MQ機能」を用いたアクセプタンスリストの自動生成	81
6.	JTA プレーヤーゾーンへの公開	89
7.	ドロー作成	93
①	ドローシートの設定	95
1.	勝ち抜き予選・本戦形式の設定	98
2.	1次予選・2次予選形式の設定	102
②	シード設定	104
1.	自動シーディング	104
2.	手動シード設定	107
③	ドロー作成	108
8.	OP(オーダーオブプレー)の作成	120
9.	ドロー・OPのエクスポート(印刷・Pdf出力・Excel形式出力)	131
10.	試合結果の入力	143
11.	大会終了後の手順(大会データオンライン公開等)	147

前提条件①

トーナメントプランナー(Tournament Planner、略称:TP)

トーナメントプランナーとは、テニスの大会を運営専用のソフトウェアです。パソコンにインストールすることにより、インターネット上のプレーヤーゾーンからエントリーリストを読み、選手の選考、シード、ドロー作成、オーダーオブプレーの作成と公開、結果の入力と公開、大会結果の報告が行えます。プログラムは、随時更新され、現在の最新バージョンは [Version 2025.2](#)。JTAより大会主催者(レフェリー)にインストールファイルとライセンスが送付されます。



プレーヤーゾーン(PPLAYER ZONE、略称:PZ)

PLAYER ZONEとは、大会エントリー、ウィズドロー、各大会のドローやエントリーリストの確認、過去のエントリー履歴、選手登録情報の更新など、JTA公式トーナメントに出場する選手が行う手続きの多くを、このサイト上で行っていただける、選手向けのポータルサイトです。



前提条件②

- ・ 本マニュアルは、Tournament Plannerのバージョンは、Version [2025.2](#)を使用



1. TPインストール手順

トーナメントプランナー(TP)のインストール


- JTAよりメールで送付される添付又はダウンロードリンクよりダウンロードしてください。
- ダウンロードの際、いきなりファイルは開かず、まずはデスクトップやマイドキュメント等に保存してください。
 - [インストーラー \(ttp-jp-setup202** .exe\)](#) (**はバージョンにより変わります)
 - エントリーリストインポート用Excelファイル
- ライセンスファイルについては、メールにて各都道府県宛てに1月ごろ送付します。
 - ライセンスファイル (XX県テニス協会-TP-20** .license)

※TPは随時アップデートが行われていますので、大会前に最新バージョンを入手する必要があります。
バージョンアップが実施された際にはHDより連絡します。

<https://www.jta-tennis.or.jp/tabid/1102/Default.aspx>にアクセスし入手してください。

1. インストーラー

TPをパソコンに導入して利用できるようにするための
実行ファイル。




2. ライセンスファイル

デモバージョンからフル機能バージョンに
アップグレードするためのファイル。
正規購入ユーザーであることを証明するもの。



① インストーラをダブルクリックしてインストールを開始する



ダブルクリック



画面の指示に従って進める

② 無事完了するとデスクトップにこのアイコンができる



今後、TPを起動するときは、
このアイコンをダブルクリックします。

③TPを起動する

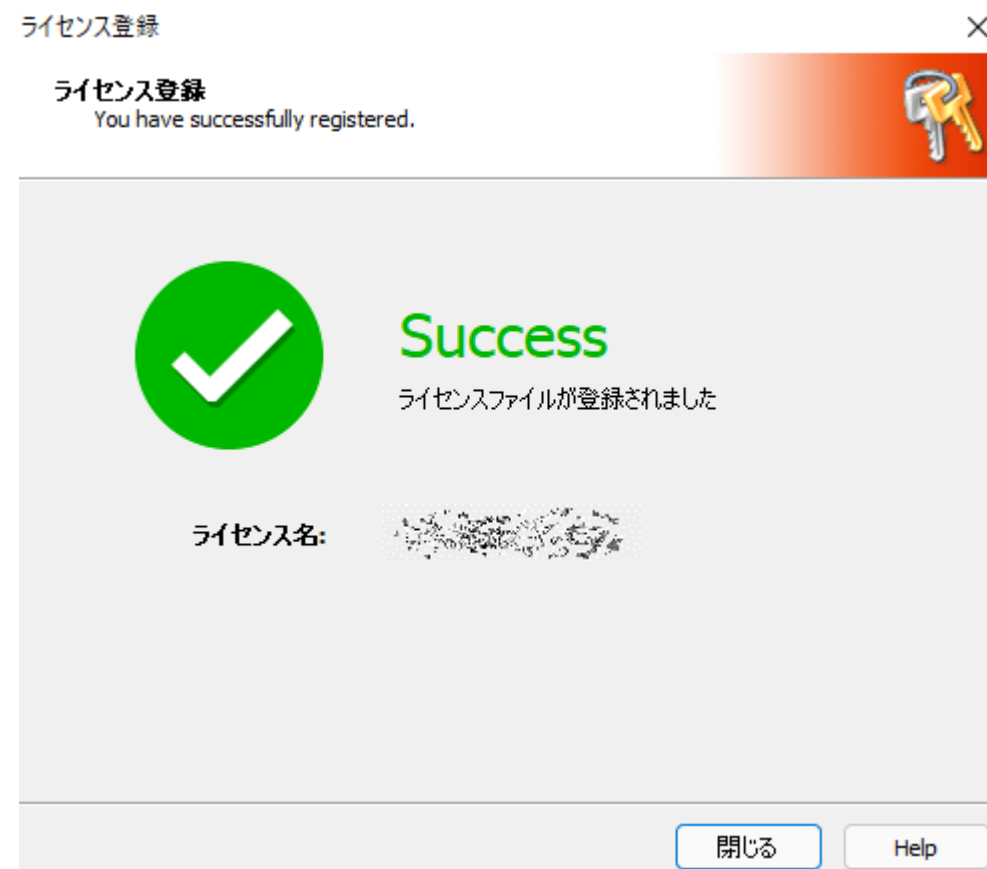

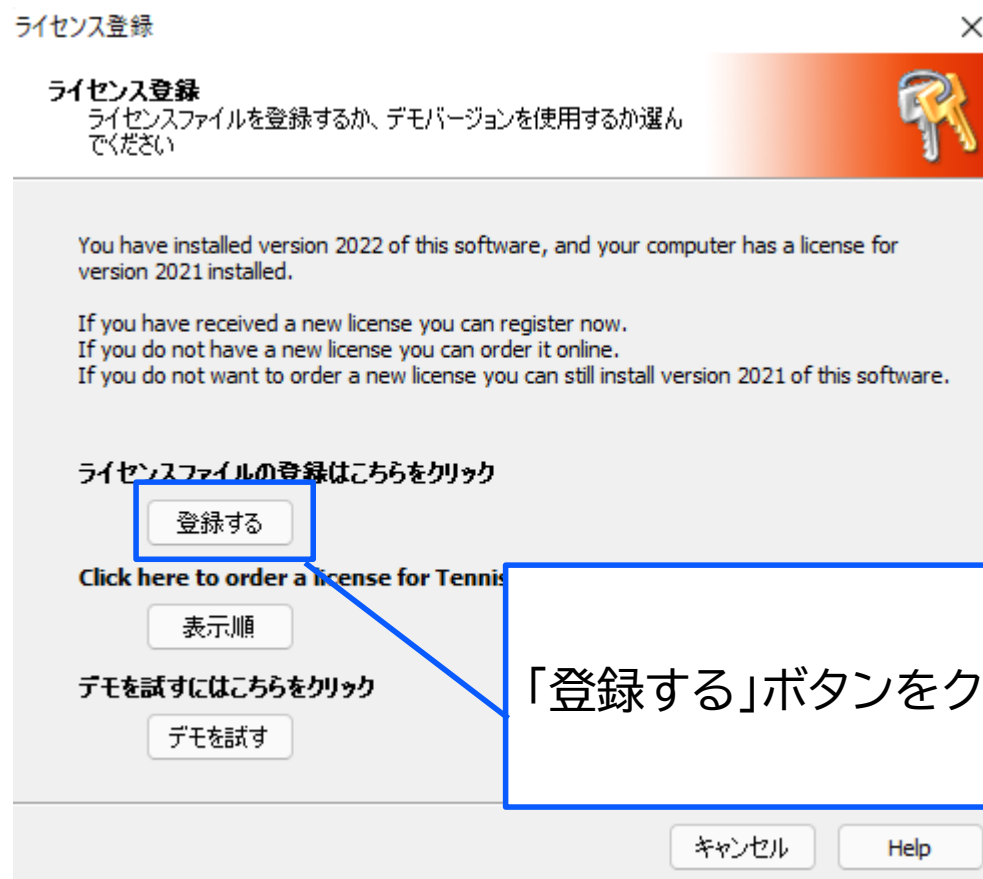
TPアイコンをダブルクリックすると、ライセンスに関する何らかのエラーメッセージが出る可能性があります。



OKボタンをクリックする。

④ライセンスファイルを登録

「登録する」ボタンをクリックして、送付されたライセンスを選択し、ライセンス登録を行います。
(詳細な手順は次ページにて説明)



「登録する」ボタンをクリック

④ダウンロードしたライセンスファイルを読み込ませます

①

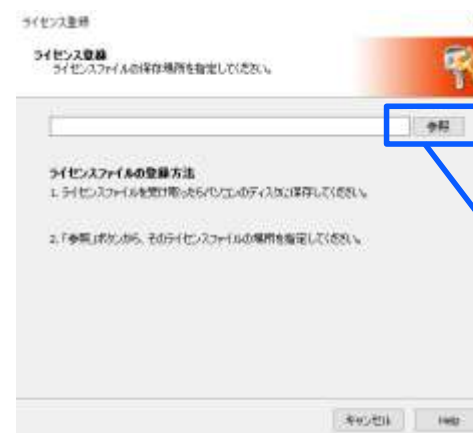
Help

メニュー「ヘルプ」

内容 F1
インターネットサイト
新バージョンの有無を確認...
ライセンスファイルを登録...
About Tennis Tournament Planner

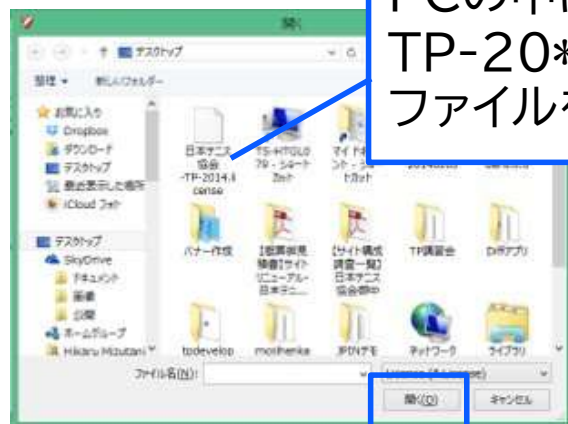
「ライセンスファイルを登録」

②



「参照」ボタンをクリック

③



PCの中に保存した「XXXX-TP-20**.license」というファイルを選択し、

「開く」ボタンをクリック

④



「OK」ボタンをクリックすると完了。

2. TPファイルの初期設定(大会情報の確認・修正)

1. 大会ファイル(TPファイル)の開き方
2. バックアップファイルの開き方
3. 主催者・会場情報の設定・変更
4. コート面数の設定・変更
5. 種目の設定
6. スコアリングフォーマット(試合方式)の設定

- ・大会ファイル(TPファイル)とは、TPで操作するファイルのことです。
- ・一般大会では、大会前にJTAからマニュアル類と一緒にまとめて送られてきます。(ジュニア大会については次ページ参照)
 - ・各大会ごと別々のもので、大会名がファイル名になっています。トーナメントプランナーが正しくインストールできていると、右のようなアイコンで表示されます。
 - ・このファイルを、ダブルクリックすると開くことができます。または、トーナメントプランナーのTournamentメニュー>開く...からファイルを選択して開くこともできます。



【※注意 一般大会における禁止事項】

- ・一般大会は、必ずJTAから送信されてきた大会ファイルを用いて運営を行ってください。
- ・一般大会に於いては、以下は全てNGです！
 - ・TP研修会で使った練習用の大会ファイルを流用する
 - ・別の大会で使ったファイルを流用する
 - ・TPから新規で大会ファイルを起こして使う

※ジュニア大会では、新規に作成したバックアップファイルを送付します

- ・「バックアップ読込」から初期設定し利用してください。
- ・「バックアップ読込」方法は、次ページを参照して下さい。



バックアップファイル

- ・ ※2025年度までランキング対象大会として承認を受けた新規大会のみ新規ファイル作成可とします
- ・ ※2026年度より、ジュニア大会のTPファイル作成・取り扱い手順については、一般大会と同様に、JTAより送付された大会ファイルを用いて運営を行ってください。

ジュニア大会では、JTAより、“[〇〇県] 202* 〇〇〇県予選.TPBackup”等の今年度の大会名を設定したバックアップファイルを送付します。

ファイルを分かりやすい場所に保存して下さい。

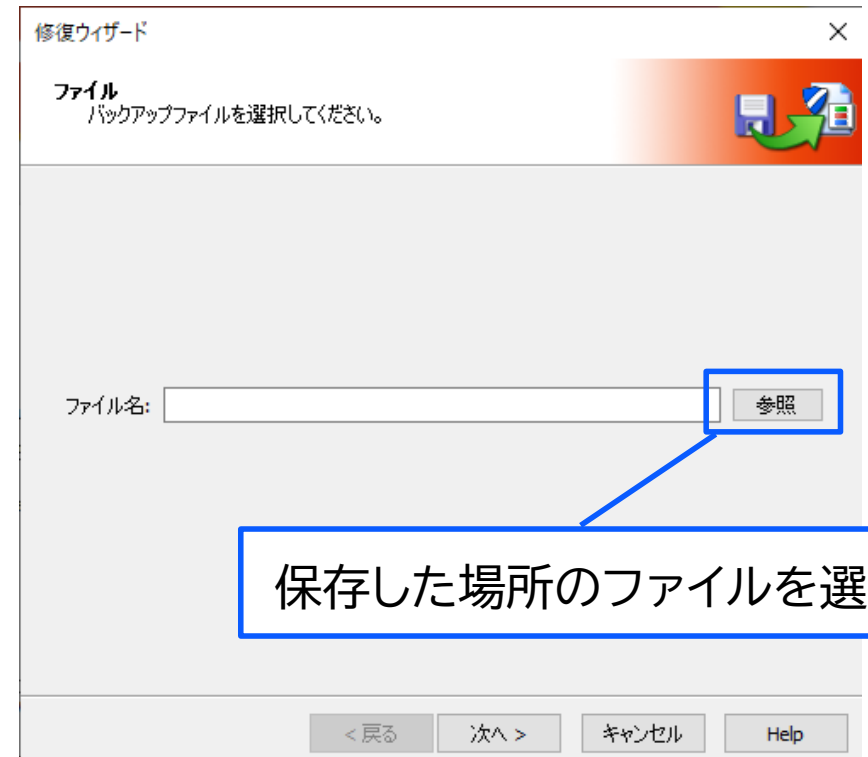
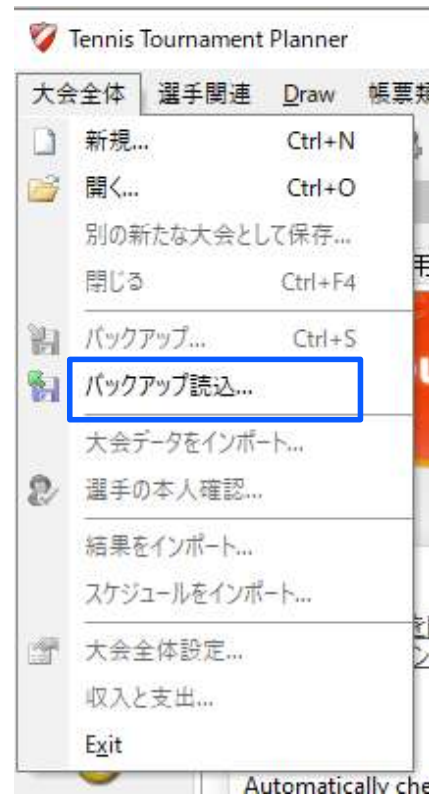
TP「大会全体」→「バックアップ読込」→修復ウィザードから保存したファイルを選択

ファイルを保存



テスト大会.
TPBACKUP

バックアップファイル

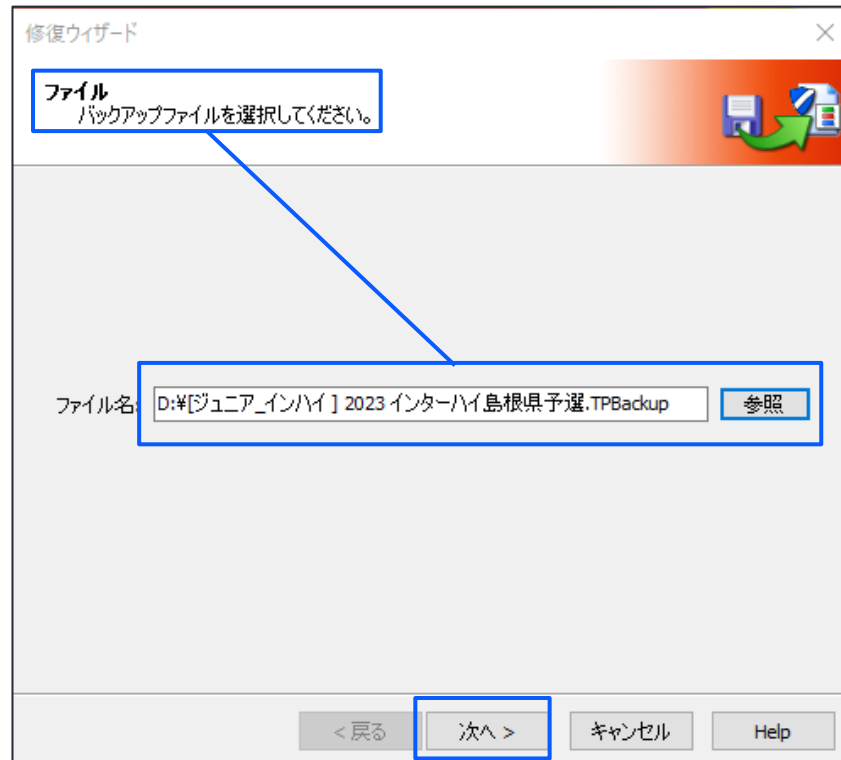


保存した場所のファイルを選択

バックアップファイルの読み込み、新しい大会ファイル(TPファイル)を保存する。


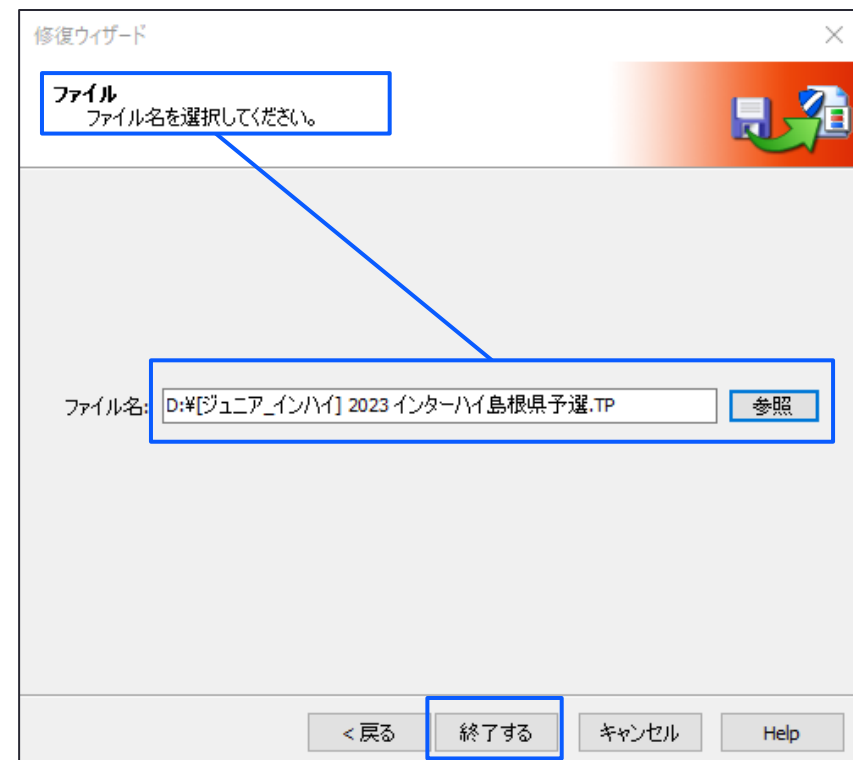
① **バックアップファイル**を選択し「次へ」

[ジュニア_〇〇] 202*〇〇県予選.TPBackup



② **大会ファイル**の保存場所を選択し「終了する」

[ジュニア_〇〇] 202*〇〇県予選.TP



- 大会全体 > 大会全体設定... を選択して「大会のプロパティ」のウィンドウを開く



大会全体設定をクリック



- 「大会のプロパティ」のウィンドウが出ます。ここで大会の詳細を設定できます。
- 初期段階では、大会申請時に頂いた情報を基に設定されております。
- (ジュニア大会は、大会名・大会カテゴリ・大会主催者(協会名)のみ入力済み)
- 会場名、会場住所、レフェリー名、連絡先、日程(開催日)などをご確認下さい。
- 各情報に修正がある場合は、修正をお願いします。

- 大会全体 > 大会全体設定... を選択して「大会のプロパティ」のウィンドウを開く
- 「情報」を選択し、「大会主催者」に関する情報を修正・設定を行います。

大会のプロパティ

情報

大会名 [ジュニア_インハイ] 2023 イン

大会番号

大会カテゴリ [5. Tournament requiring] ▼

大会主催者 [〇〇県テニス協会]

主催者 電話番号 [1234-56-7890]

主催者 メールアドレス [st-aaaaaa@jta-tennis.or.jp]

Referee:

Referee 電話番号:

Referee Eメール:

印刷用ロゴ

スポンサーバナー

インポート

OK

キャンセル

必要に応じ、各種情報を修正

送付されたバックアップファイルの大会名・大会カテゴリは変更しない

- 大会全体 > 大会全体設定... を選択して「大会のプロパティ」のウィンドウを開く
- 「住所」を選択し、会場に関する各種情報を入力します。

大会のプロパティ

情報 住所

会場名 松江総合運動公園

電話番号

国名 Japan

FAX

郵便番号

メールアドレス

地域 島根県

大会公式サイト

郡市町村 松江

大会Twitter

番地

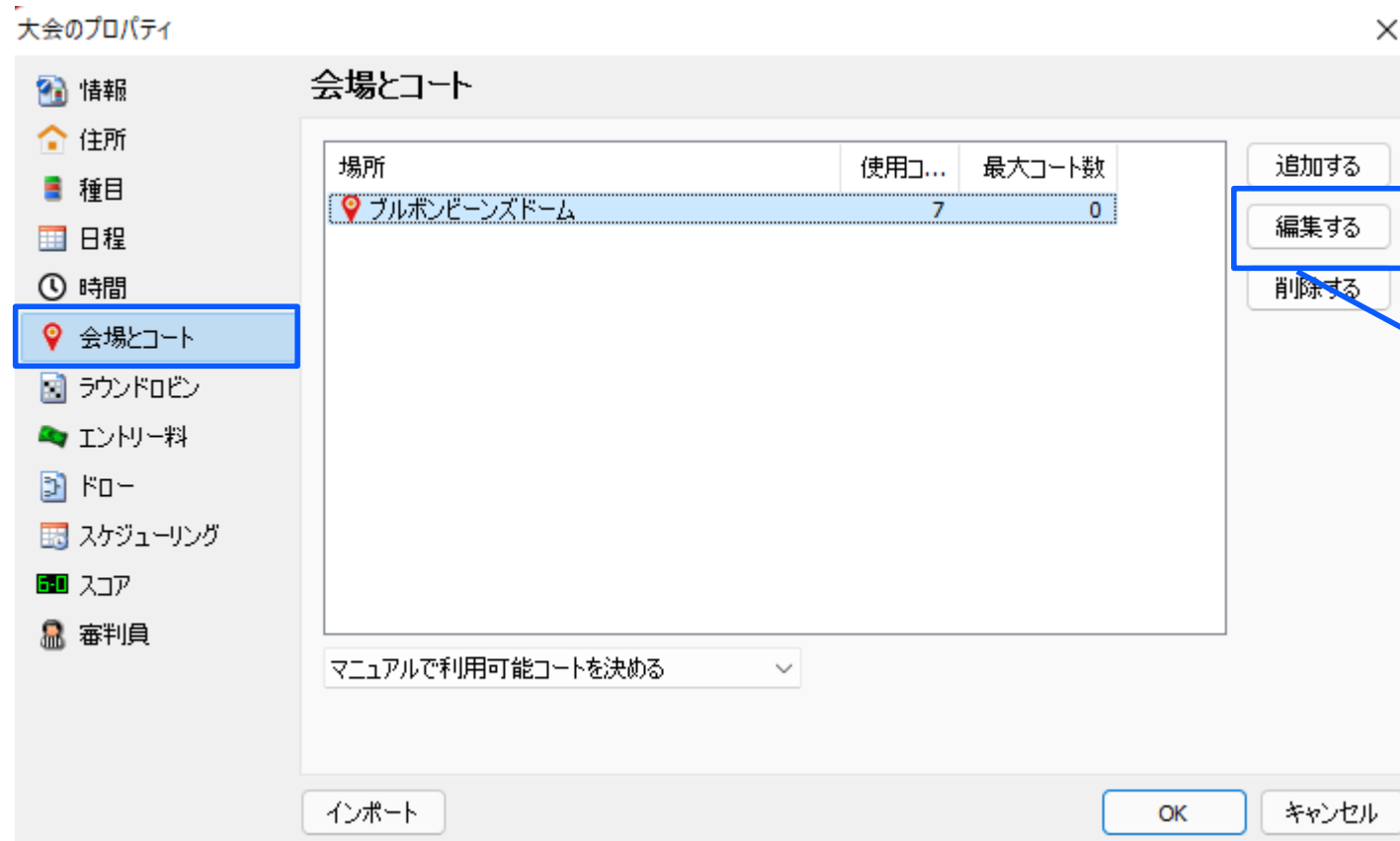
Address 1:

タイムゾーン (UTC+09:00) 大阪、札幌、東京

インポート OK キャンセル

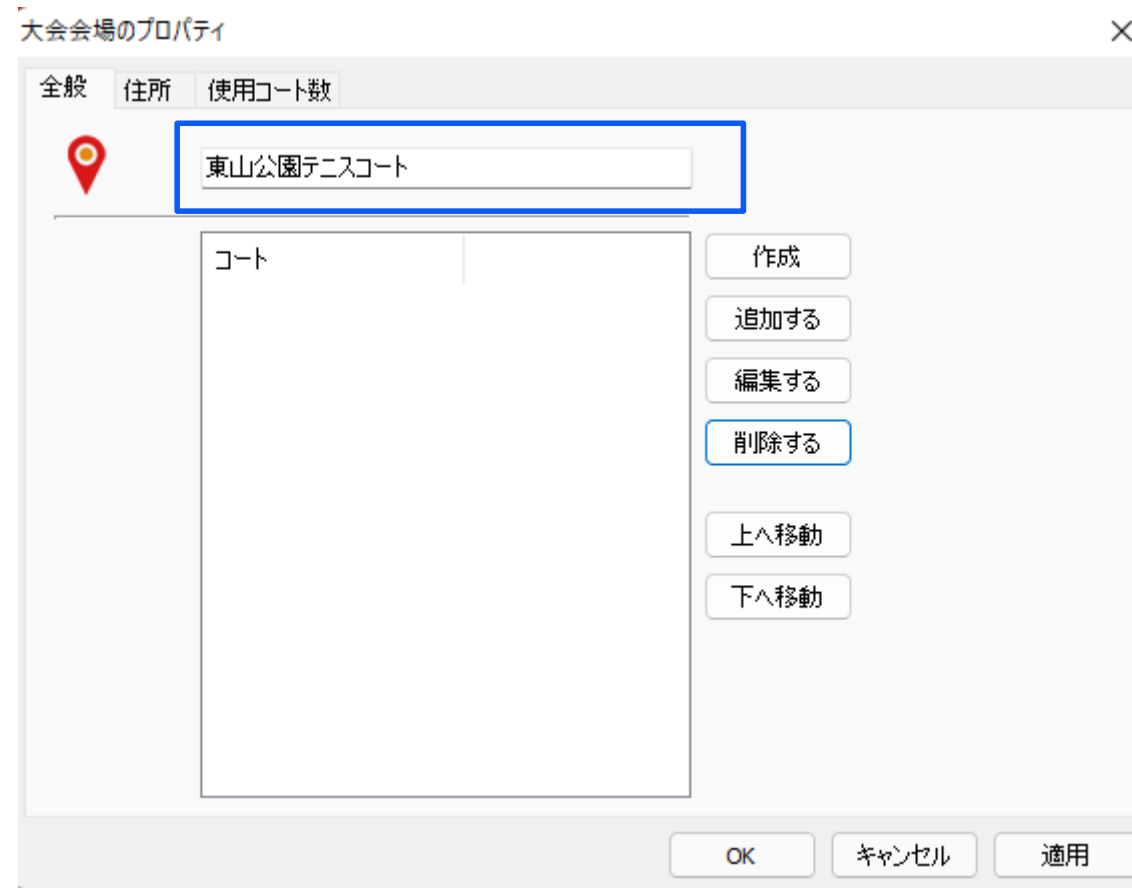
各項目をクリックして修正、
すべての修正が完了したら
「OK」をクリック

- 大会全体 > 大会全体設定... を選択して「大会のプロパティ」のウィンドウを開く
- 「会場とコート」を選択し、「主会場」をダブルクリックし設定を行います。



場所名をダブルクリック,または
場所を選択の上「編集する」ボ
タンをクリック

- 大会会場のプロパティ画面が表示されるので、大会で使用する会場名に修正します。



大会会場のプロパティ

全般 住所 使用コート数

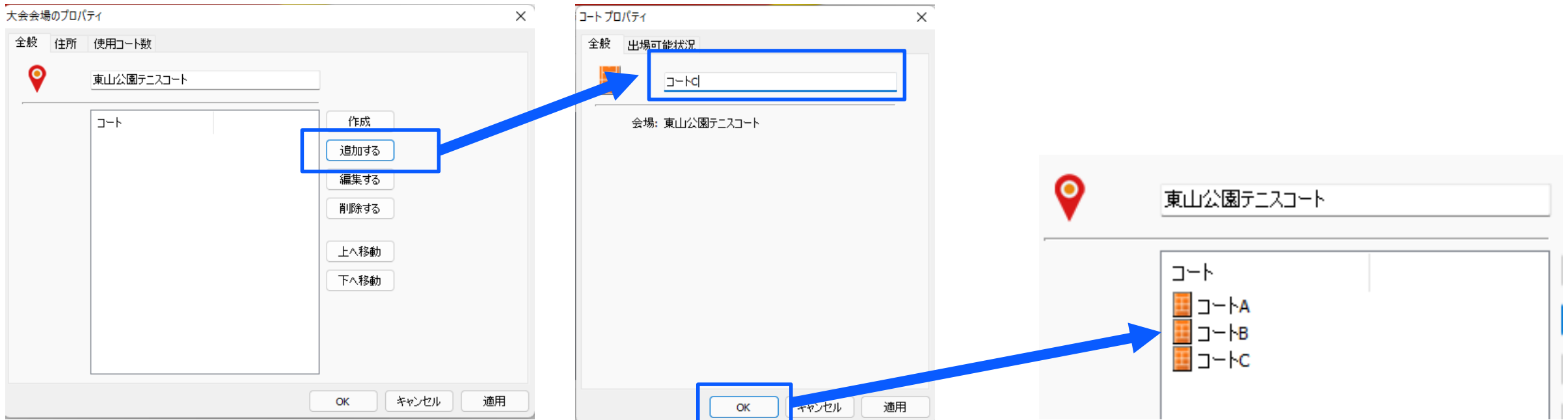
東山公園テニスコート

コート

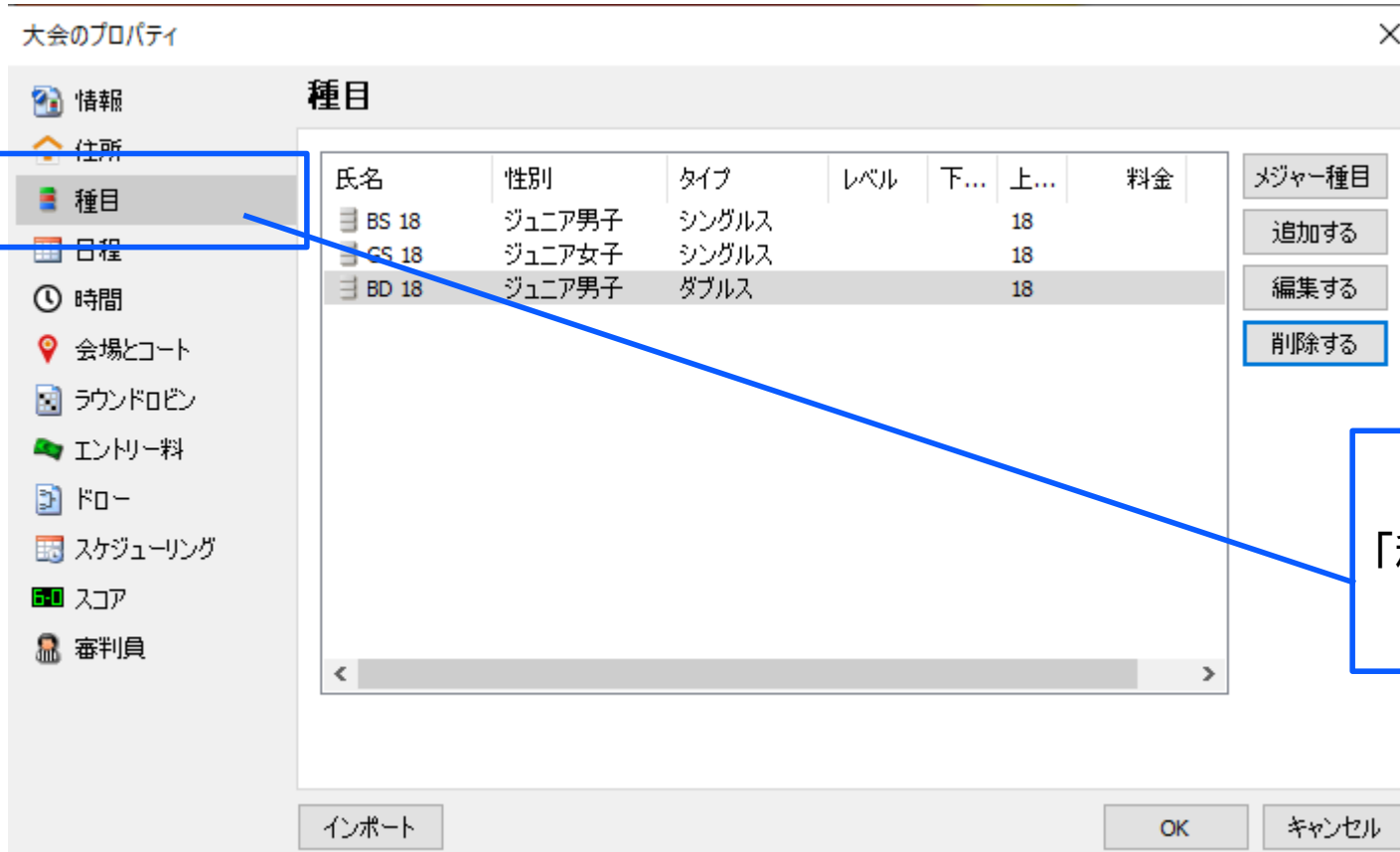
作成
追加する
編集する
削除する
上へ移動
下へ移動

OK キャンセル 適用

- 大会で予約しているコートをすべて登録します。「追加する」ボタンをクリックし、コート名を入力してOKしてください。
- これを面数分繰り返します。終わったら「OK」をクリックしてください。



- ・ 種目の追加・設定を行います。「種目」メニューをクリックします。



「種目」メニューをクリックします

- 種目の追加・設定を行います。「種目」メニューをクリックします。

大会のプロパティ

種目

氏名	性別	タイプ	レベル	下...	上...	料金
BS 18	ジュニア男子	シングルス			18	
GS 18	ジュニア女子	シングルス			18	
BD 18	ジュニア男子	ダブルス			18	

メジャー種目
追加する
編集する
削除する

インポート OK キャンセル

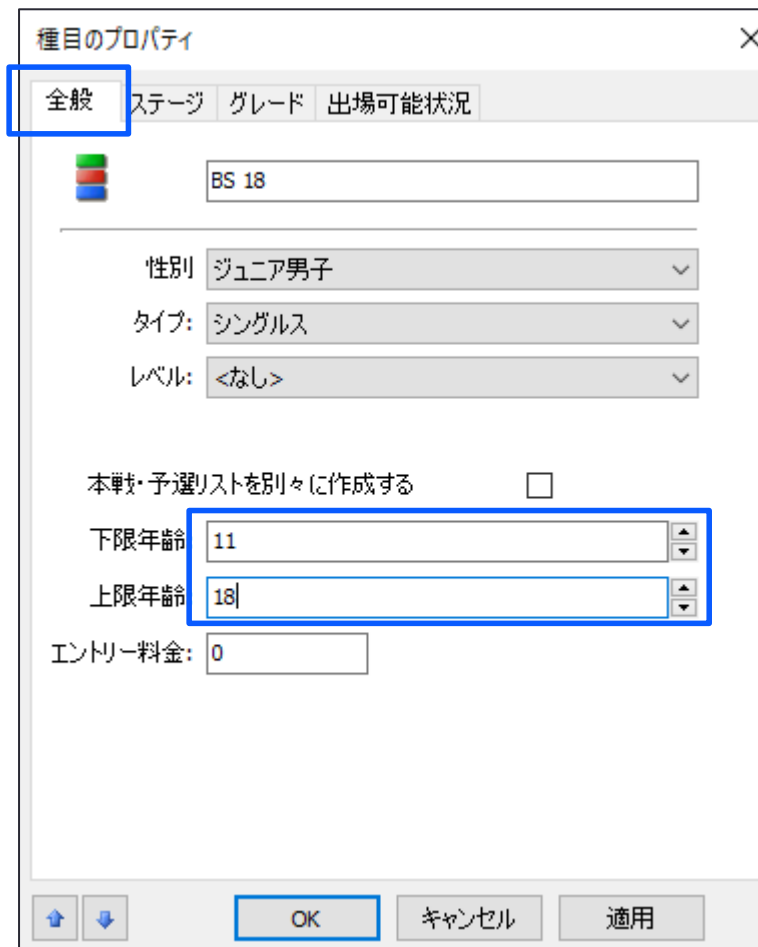
「メジャー種目」から追加する種目名にチェックを入れ、OKボタンで追加します(複数同時選択可)

種目

氏名	性別	タイプ	レベル	下...	上...
<input type="checkbox"/> BS 14	ジュニア男子	シングルス			14
<input type="checkbox"/> GS 14	ジュニア女子	シングルス			14
<input type="checkbox"/> BD 14	ジュニア男子	ダブルス			14
<input type="checkbox"/> GD 14	ジュニア女子	ダブルス			14
<input type="checkbox"/> XD 14	Mixed	ダブルス			14
<input type="checkbox"/> BS 16	ジュニア男子	シングルス			16
<input type="checkbox"/> GS 16	ジュニア女子	シングルス			16
<input type="checkbox"/> BD 16	ジュニア男子	ダブルス			16
<input type="checkbox"/> GD 16	ジュニア女子	ダブルス			16
<input type="checkbox"/> XD 16	Mixed	ダブルス			16
<input type="checkbox"/> BS 18	ジュニア男子	シングルス			18
<input type="checkbox"/> GS 18	ジュニア女子	シングルス			18
<input checked="" type="checkbox"/> BD 18	ジュニア男子	ダブルス			18
<input checked="" type="checkbox"/> GD 18	ジュニア女子	ダブルス			18
<input type="checkbox"/> XD 18	Mixed	ダブルス			18
<input type="checkbox"/> MS 35	男子	シングルス		35	

エントリー料金: 0 OK キャンセル

- 種目の参加資格年齢の設定
- 「ステージ」タブをクリックします
- 種目毎に上限年齢を設定します
 - (例、ジュニア大会)
 - 18歳以下の場合は、下限11、上限18
 - 16歳以下の場合は、下限11、上限16
 - 14歳以下の場合は、下限11、上限14
 - 12歳以下の場合は、下限 9、上限12
- ジュニアランキング対象大会全体の下限は「9」
- ベテラン大会全体の下限は「30」
(JTAルールブック参照)



種目のプロパティ

全般 ステージ グレード 出場可能状況

BS 18

性別: ジュニア男子

タイプ: シングルス

レベル: <なし>

本戦・予選リストを別々に作成する ☐

下限年齢: 11

上限年齢: 18


エントリー料金: 0

OK キャンセル 適用

2. 初期設定

5. 種目の設定 ①予選の設定

・予選の設定

- ① 全般タブの「本戦・予選リストを別々に作成する」をチェックする
- ② ステージタブの「追加する」ボタンをクリックする
- ③  (ステージ名)に「予選」入力、タイプはリストの「予選」を選択する
- ④ 種目別リストに「予選」タブが表示される

日本語	英語
予選	Qualifying
Pre-Qualifying	Pre-Qualifying
プレーオフ	Playoff
予選	Group Stage
ラッキールーザー	Lucky Losers
コンソレ	Consolation
Q Consolation	Q-Consolation
エクストラ	Extra

①

種目のプロパティ

全般 ステージ グレード 出場可能状況

男子シングルス

性別: 男子

タイプ: シングルス

レベル: <なし>

本戦・予選リストを別々に作成する ☒

下限年齢: 0

上限年齢: 0

エントリー料金: 0

OK キャンセル 適用

②

種目のプロパティ

全般 ステージ グレード 出場可能状況

Last Name

Last Name	タイプ
本戦	本戦
予選	予選
補欠	補欠
除外<WDなど>	除外<WDなど>

追加する 編集する 削除する

Stages should be listed in the order in which they are played from bottom to top.

OK キャンセル 適用

③

Stage Properties

全般

予選

タイプ: 予選

スコアフォーマット: 予選

コンソレ: ラッキールーザー

エクストラ: Q-Consolation

OK キャンセル 適用

④


種目別リスト - 本戦

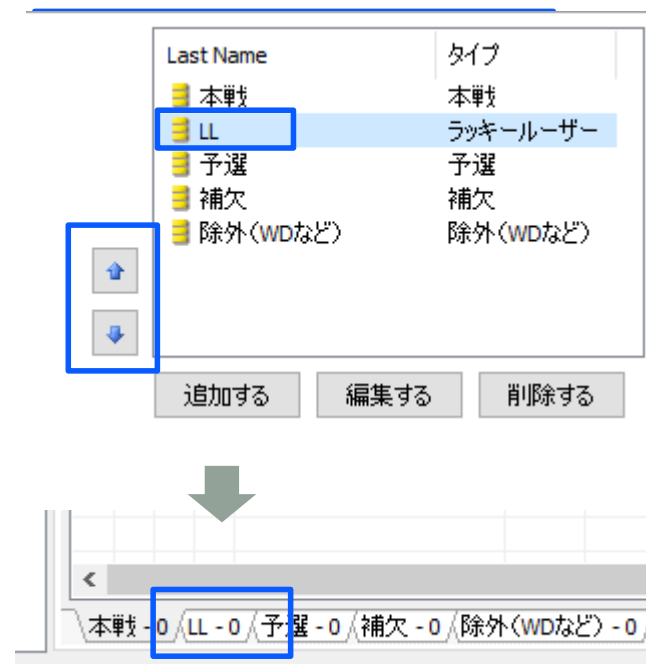
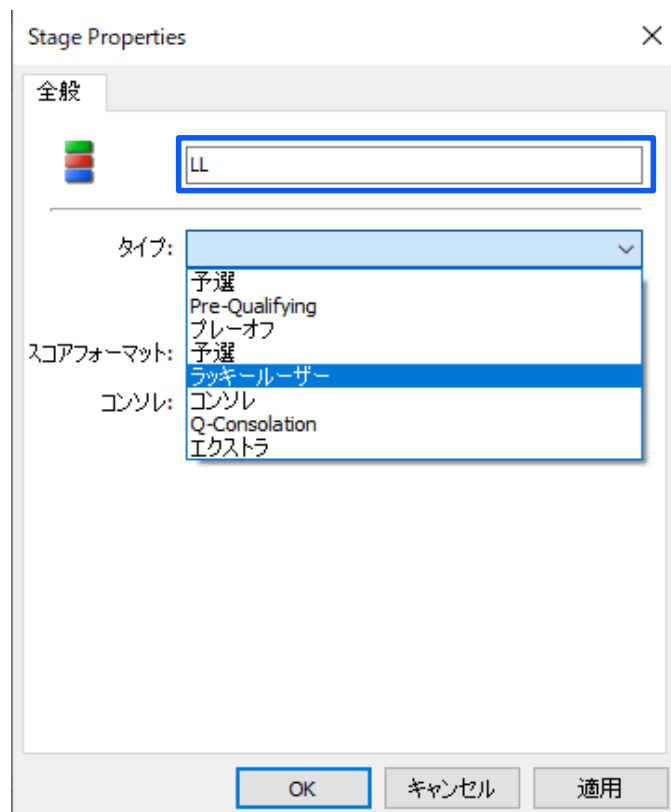
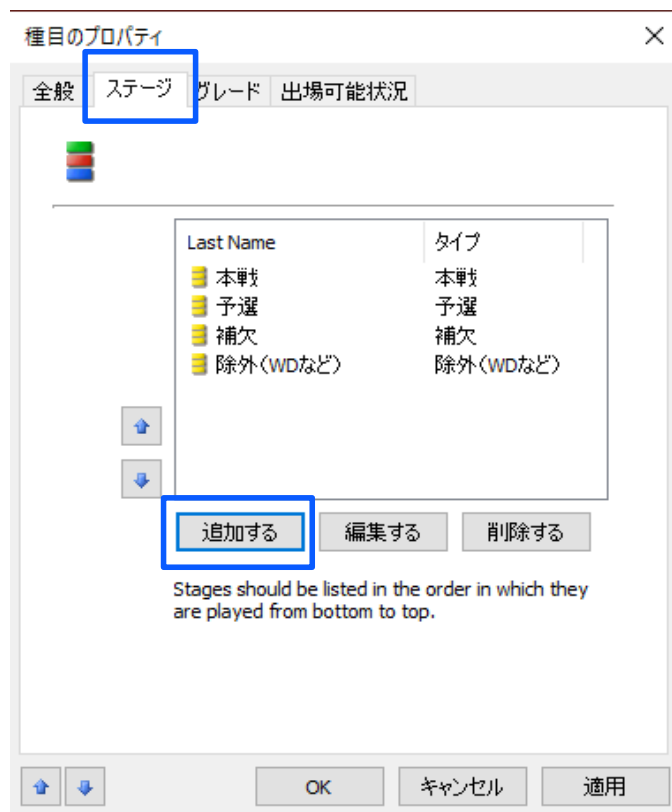
本戦 - 0 / 補欠 - 0 / 除外<WDなど> - 0 /

↓

本戦 - 予選 - 0 / 補欠 - 0 / 除外<WDなど> - 0 /





・ラッキールーザーの設定

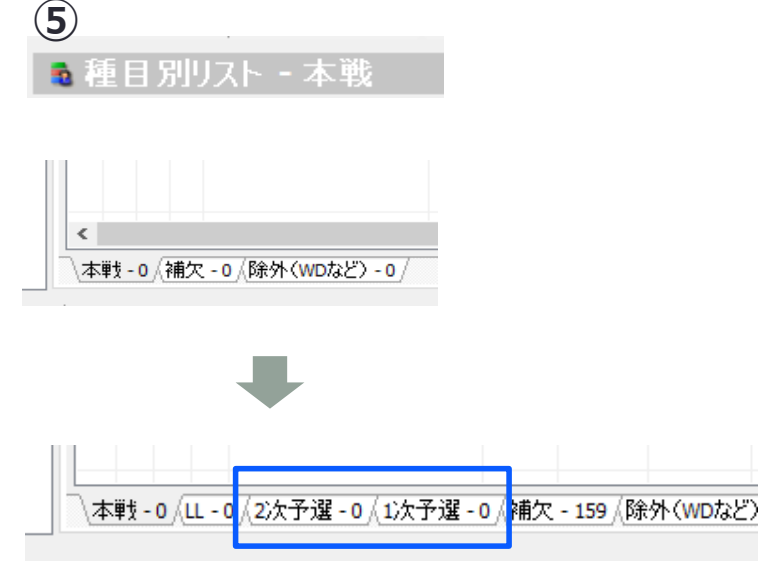
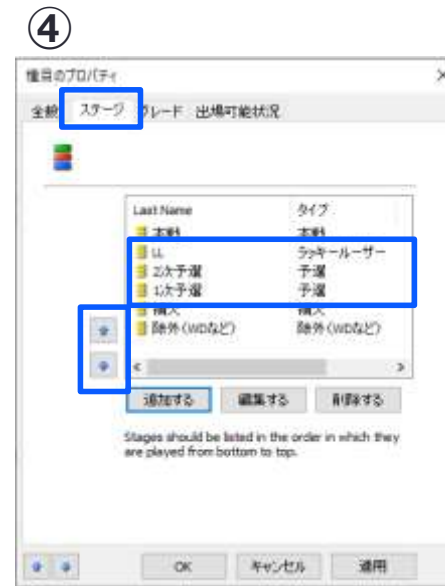
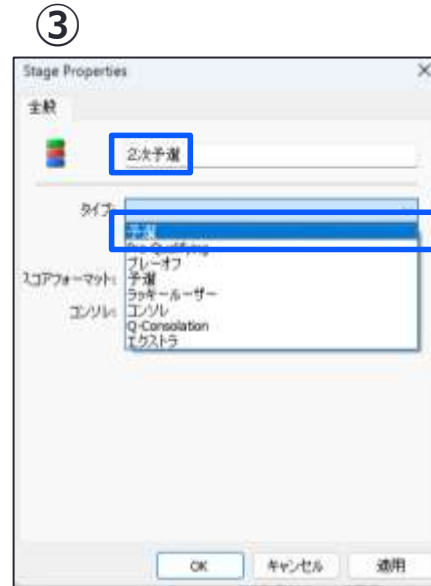
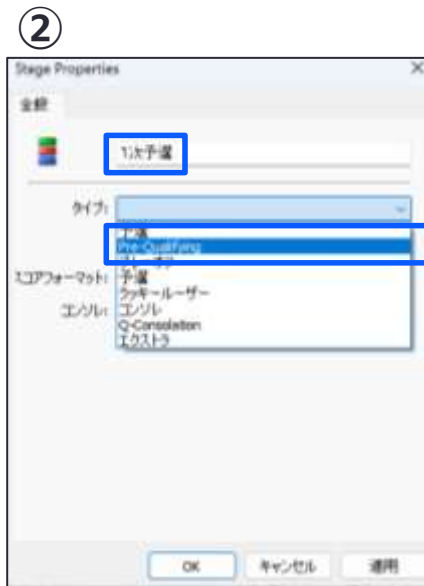
- ① ラッキールーザー(LL)が採用されている大会は、ステージタブの「追加する」ボタンから、 (ステージ名)に「LL」と入力し、タイプは「ラッキールーザー」を選択する
- ② 矢印ボタンを用いて、本戦、LL、予選の順に並べ替えてください



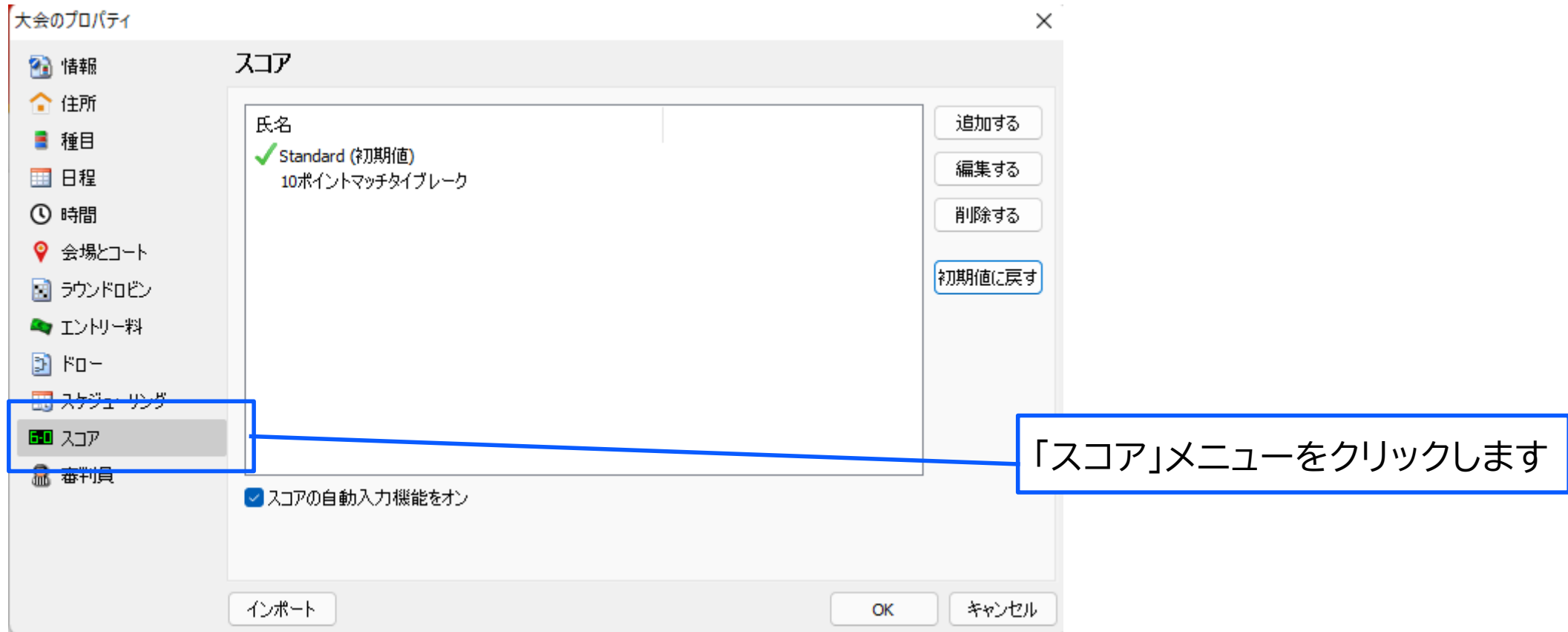
2. 初期設定 5. 種目の設定 ③1次予選・2次予選の設定

・1次予選・2次予選の設定

- ① ①予選の設定と同様にステージタブの「追加する」ボタンから追加する
- ② 1次予選はタイプの「Pre-Qualifying」を選択し、 (ステージ名)に「1次予選」と入力
- ③ 2次予選はタイプの「予選」を選択し、 (ステージ名)に「2次予選」と入力
- ④ ステージ名(Stage Name)が、下から勝ち上がり順となるように矢印ボタン   で配置する
(例: 下から除外→補欠→1次予選→2次予選→LL→本戦)
- ⑤ 種目別リストに「1次予選」「2次予選」タブが表示される



- ・ 試合方式(スコアリングフォーマット)の設定を行います。
「スコア」メニューをクリックします。



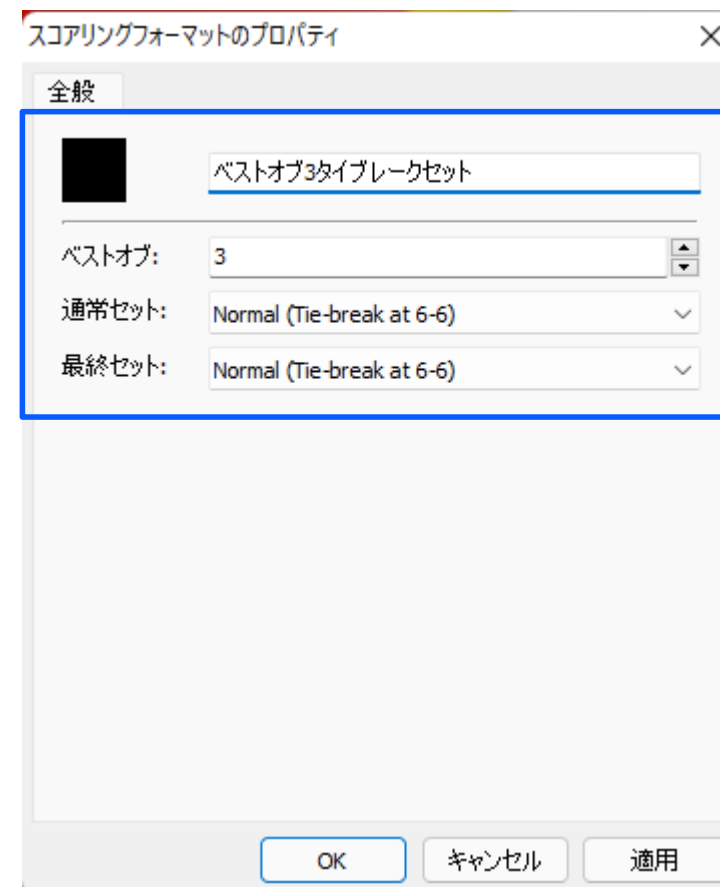
- 大会で使用するスコア方式を追加して行きます。「追加する」ボタンをクリックしてください。



「追加する」ボタンでスコアリングフォーマットを追加します。

「スコア」メニューをクリックします

- 大会で使用するスコア方式名に書き換えて下さい。
 - スコア方式の名前を付ける。自分が分かりやすい名前を付けて下さい。印刷等されることはありません。
(次ページに記述例有)
 - 「ベストオブ」にセット数を入力する。3セットマッチなら3、1セットマッチなら1を入力して下さい。8ゲームプロセットの場合は、セット数は1になります。
 - スコア方式を選択する。
「通常セット」では最終セット以外のスコア方式、「最終セット」では最終セットのスコア方式を選択してください。1セットのみの場合は、「通常セット」「最終セット」とも同じ設定にしてください。
 - 完了したら「OK」をクリックしてください。



スコアリングフォーマットのプロパティ

全般

ベストオブ3タイブレークセット

ベストオブ: 3

通常セット: Normal (Tie-break at 6-6)

最終セット: Normal (Tie-break at 6-6)


OK キャンセル 適用

・ スコアリングフォーマット設定例:

・ 3タイブレークセット

スコアリングフォーマットのプロパティ

全般

 ベストオブ3タイブレークセット

ベストオブ: 3


通常セット: Normal (Tie-break at 6-6)

最終セット: Normal (Tie-break at 6-6)

・ 10ポイントマッチタイブレーク

スコアリングフォーマットのプロパティ

全般

 10ポイントマッチタイブレーク

ベストオブ: 3


通常セット: Normal (Tie-break at 6-6)

最終セット: Match Tie-break (10)

・ 8ゲームプロセット

スコアリングフォーマットのプロパティ

全般

 8ゲームプロセット

ベストオブ: 1


通常セット: Pro set (tb at 8-8)

最終セット: Pro set (tb at 8-8)

・ 1タイブレークセット

スコアリングフォーマットのプロパティ

全般

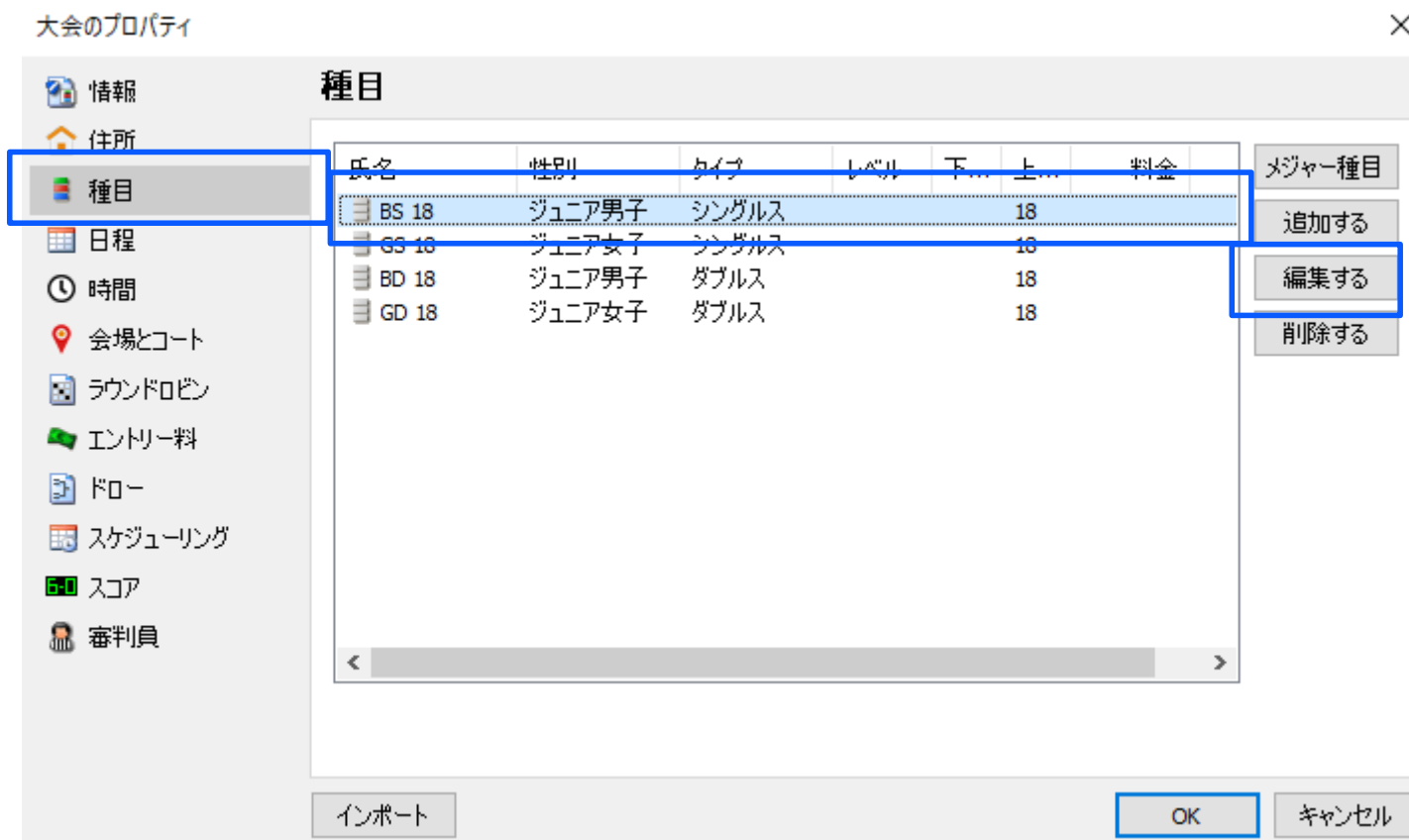
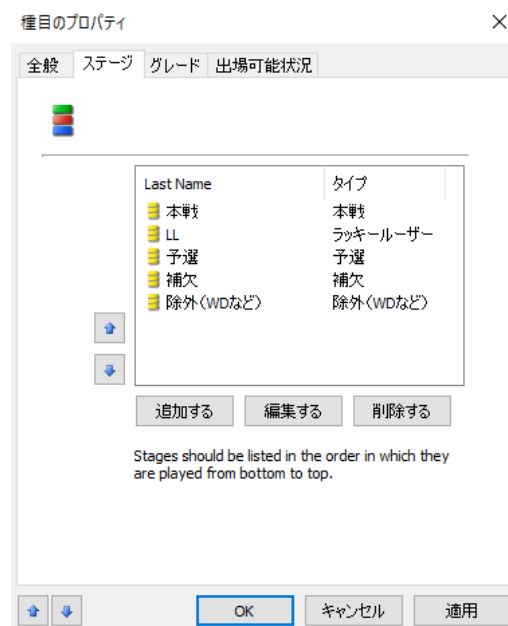
 1タイブレークセット

ベストオブ: 1

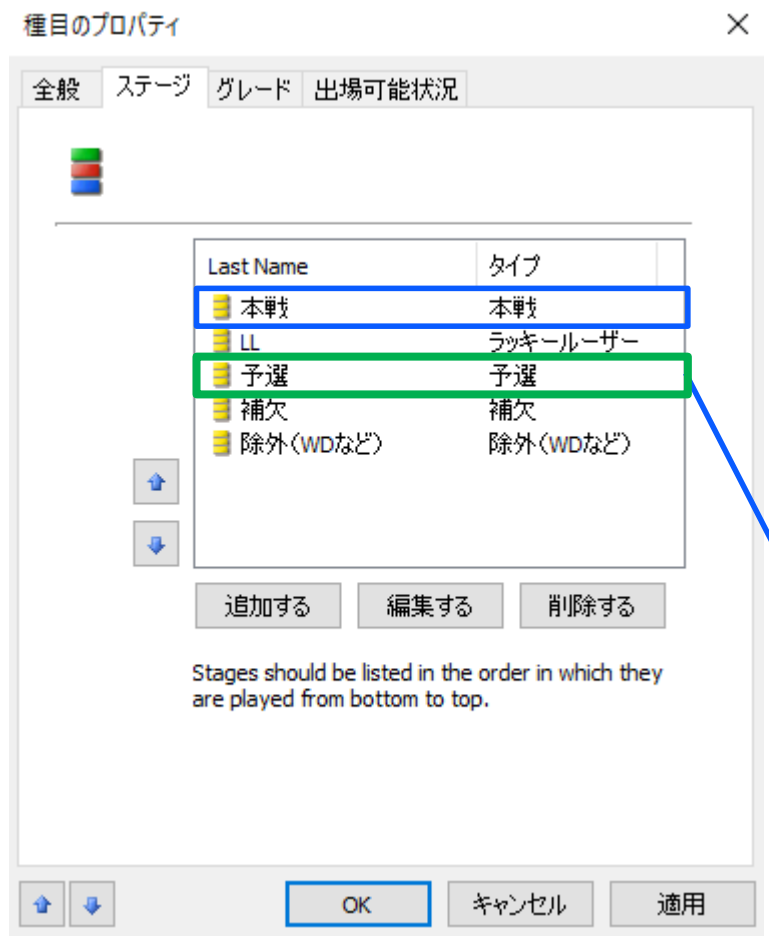
通常セット: Normal (Tie-break at 6-6)

最終セット: Normal (Tie-break at 6-6)

- 作成したスコア方式をどの種目にて採用するかを設定します。
- 「種目」メニューをクリック後、種目名を選択してダブルクリック、または、「編集する」をクリックします。
- 種目のプロパティウィンドウを開く



- ・ ステージタブの本戦、予選で採用するスコア方式を選択します。
- ・ これを全ての種目に対して設定します。すべて完了したら「OK」をクリックします。



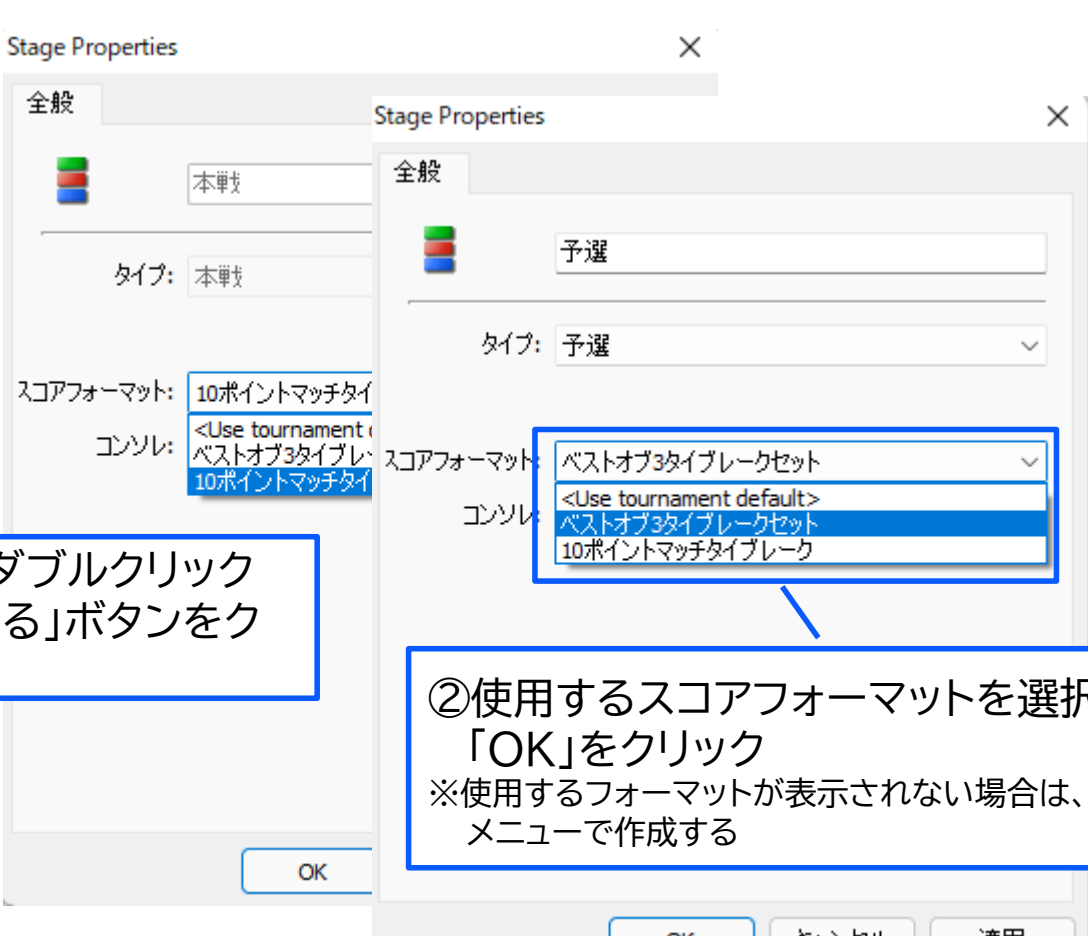
Last Name	タイプ
本戦	本戦
LL	ラッキーローザー
予選	予選
補欠	補欠
除外(WDなど)	除外(WDなど)

追加する 編集する 削除する

Stages should be listed in the order in which they are played from bottom to top.

OK キャンセル 適用

①「本戦」・「予選」をダブルクリック
or 選択後「編集する」ボタンをクリック



Stage Properties

全般

本戦

タイプ: 本戦

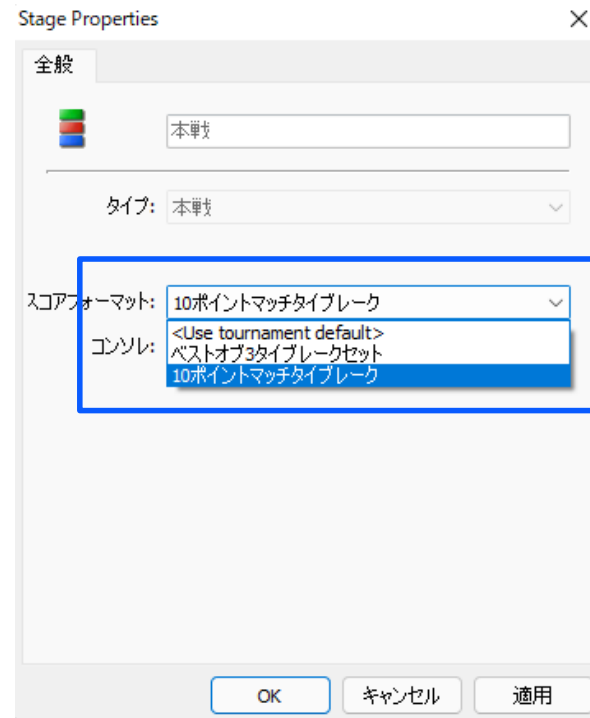
スコアフォーマット: 10ポイントマッチタイ

コンソレ: <Use tournament default>

OK

②使用するスコアフォーマットを選択後
「OK」をクリック
※使用するフォーマットが表示されない場合は、「スコア」メニューで作成する

- **【ポイント】本戦途中でスコア方式が変わる等の場合**
- 大会途中で試合方式が変更になる場合(天候による場合も含む)
- それまでのスコアをすべて入力し、スコア方式が変更となるラウンドの結果入力の前に、ここでスコア方式を変更してください。



それまでのスコアをすべて入力し、スコア方式が変更となるラウンドの結果入力の前に、ここでスコア方式を変更

事前に、大会プロパティのスコアに、試合方式の登録があれば、対戦結果を入力する「マッチインフォメーション」の、スコアフォーマットの選択肢に出てくるので、対戦毎にはなるが変更可

3. 選手データの入力・追加

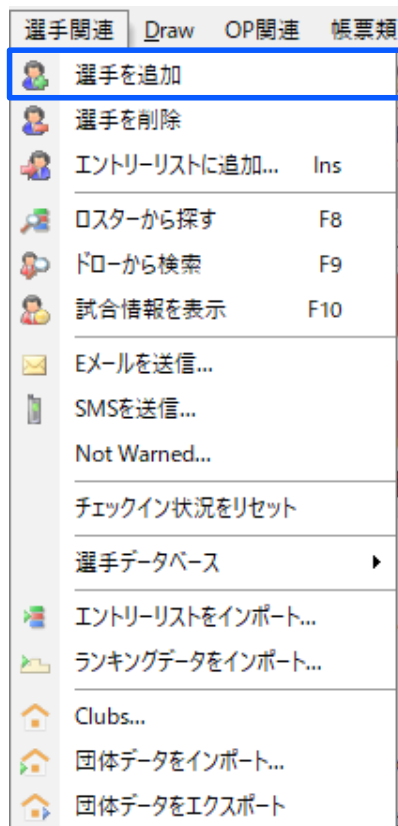
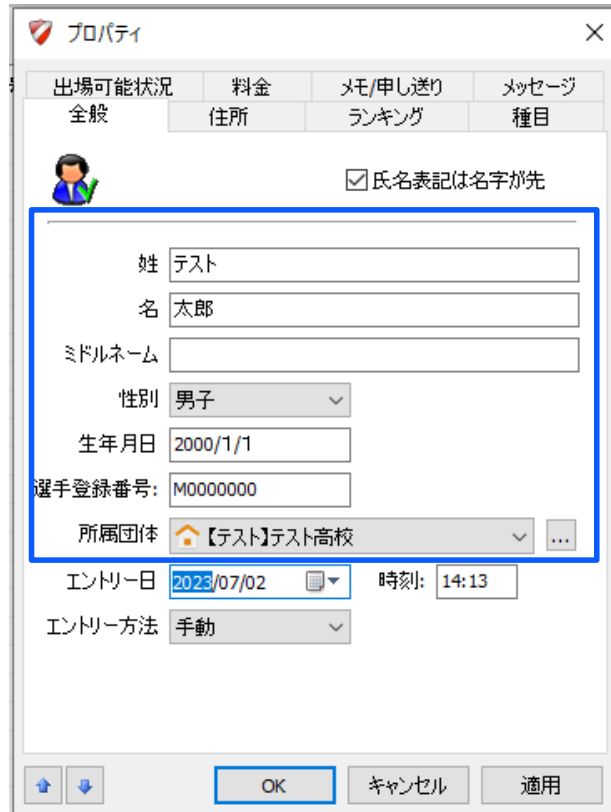
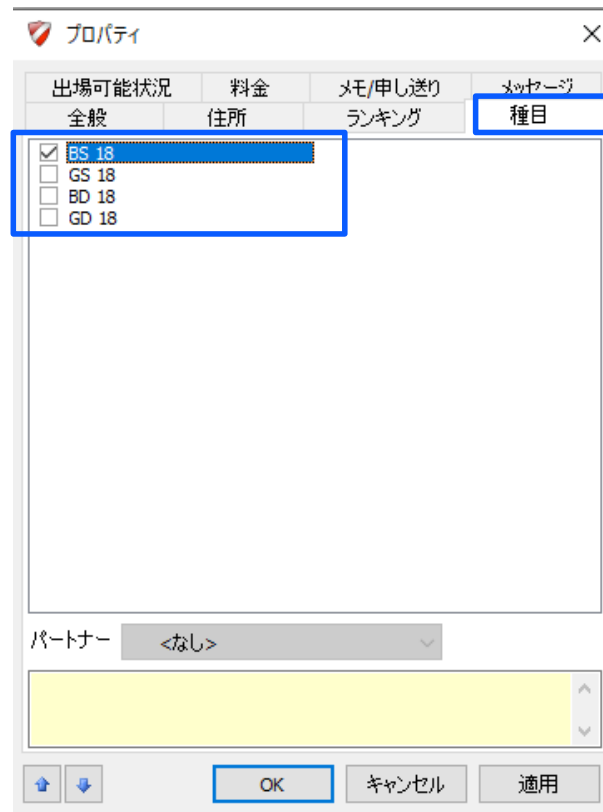
1. 手入力による選手の追加
2. エントリーリストのインポート
 1. オンラインエントリーを取り込む
 2. EXCELファイルからのインポート

3. 選手入力

1. 手入力による選手の追加

■手入力による選手の追加(オンラインエントリー締切後のWC登録など)

- メニュー「選手関連」→「選手を追加」から、1人1人、手入力で選手を追加します。

- 選手氏名、登録番号、性別などを入力します。
- 選手登録番号は半角。
- JTA 登録がない選手が参加する場合、任意の番号(例:J001)などを入れてください。
- 所属団体はリストに表示され無い場合は、右の枠をクリックし「新規作成」から所属団体の情報を入力します。
- 参加する種目にチェックをします。
- ダブルスの場合は次頁を参照

3. 選手入力

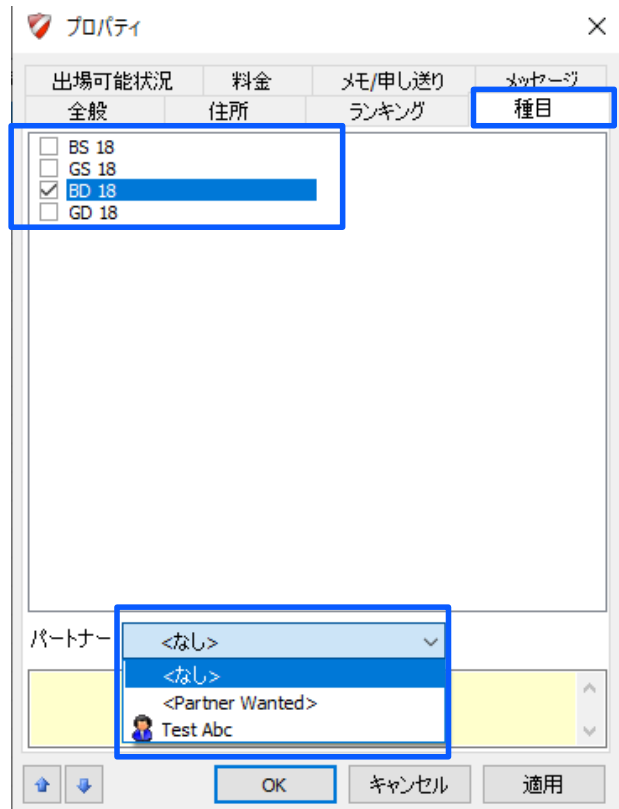
1. 手入力による選手の追加

【ダブルスの場合】

- ① ペアの片方は種目にチェックをするだけ、
- ② もう片方のペアのほうは種目をチェックし、下の「ダブルスペア:」の欄からペアを選択してください。
- ③ ペア成立となり、リストに入ります。

【ポイント】

- ・ 選手登録番号が誤っているとランキング集計時に正しくポイントが登録されません。間違えの無いよう、正しく入力してください。
- ・ M、F は半角大文字でないと認識されません。
- ・ JTA 選手登録番号に誤りがあると、ランキングが入らず 正しい選考、シード順となりません。
- ・ 大会終了後、ランキングポイントが入らないなど、当該選手に迷惑が掛かってしまいますので、ご注意ください。
- ・ JTA 登録がない選手が参加される場合、任意の番号(例: J001)などを入れてください。
- ・ 全ての選手に個別の番号がないと、ダブルスのエントリーやシングルの重複者が出るなど、不具合が生じることがあります。
- ・ オンラインエントリー×切後、選手を手入力にて追加する場合は、「WC」などのステータスを必ずつけてください。



■エントリーリストのインポート

- ・インポートとは、オンラインエントリーのデータや、Excelファイルなどに保存されているデータを、トーナメントプランナーに読み込ませることを指します。
- ・1名ずつ追加するにはエントリー人数が多すぎる場合などに利用します。

■手順の大まかな流れ

事前準備(別マニュアル:「Webエントリーの準備」参照)

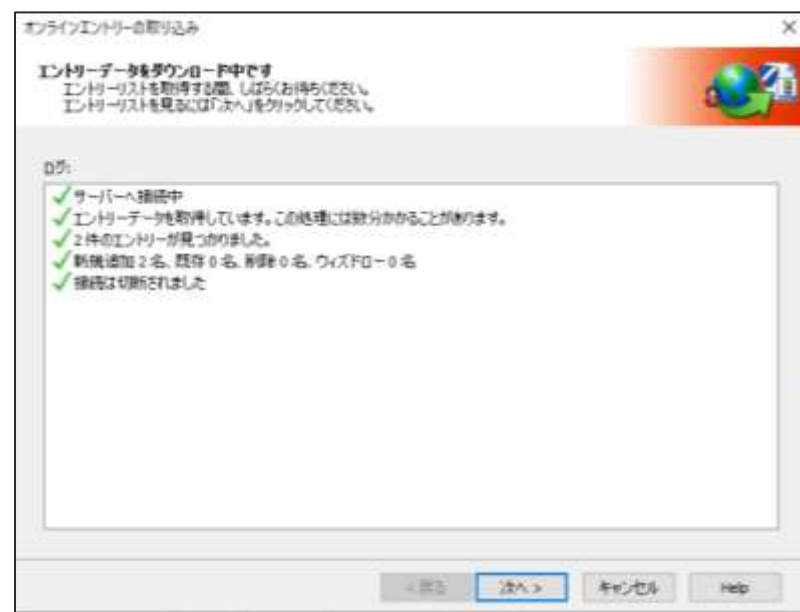
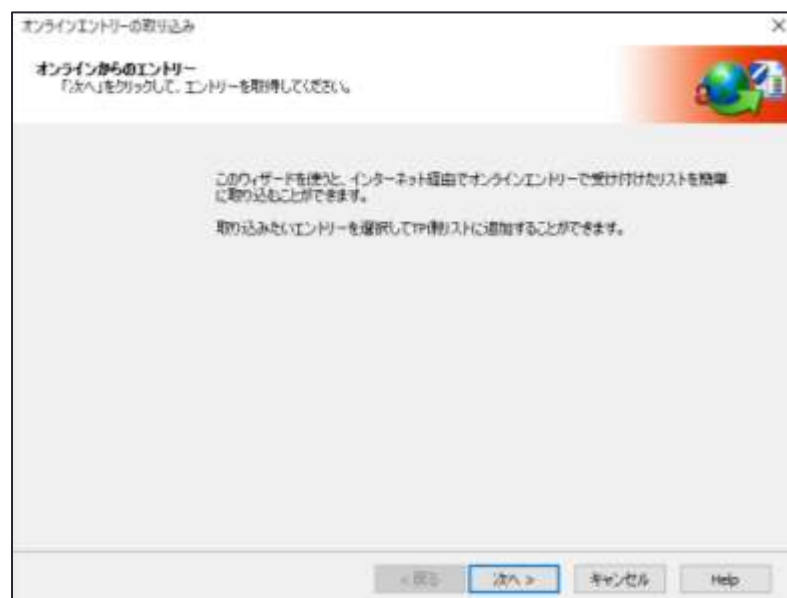
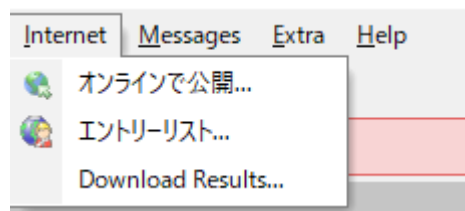
1. Webエントリーの利用を事前申請
2. TPファイルの設定、Web公開
3. Webエントリーの受付開始

エントリーリストのインポート

1. TPのInternetメニューから、エントリーリスト、オンラインエントリーの取り込み
2. 正しくインポートできたかどうか、TPの種目別リストを確認。

1. Internetからエントリーデータの読込

1. 「Internet」→「エントリーリスト」→「次へ」クリック
2. 「☒ 接続は切断されました」が表示されたら「次へ」をクリック
3. 前回より新たにエントリーした選手に☒が入っていることを確認し「次へ」をクリック
4. 必要に応じリストを印刷し、「閉じる」をクリック



■手順の大まかな流れ

1. エントリーリストインポート用のExcelデータを作成。
(エントリーリスト-テンプレート.xlsx)
2. TPの「選手関連」、「エントリーリストのインポート」を実行。
3. Excel側の項目名とTP側の項目名の組み合わせを指定。
4. インポートの実行。
5. シングルス・ダブルスなど複数種目が別シートに保存されている場合は、同じ手順を繰り返し実施。
6. 正しくインポートできたかどうか、TPの種目別リストを確認。

**※公認大会はプレーヤーゾーンからのWebエントリー利用が原則です。
独自のエントリー方法を利用する場合も、大会の公認申請及び公認料の支払いが必要です。**

- ・ 利用するファイルは下記となります。内容をご確認ください。



エントリーリスト-テンプレート.xlsx

TPのエントリーリストのインポートファイル

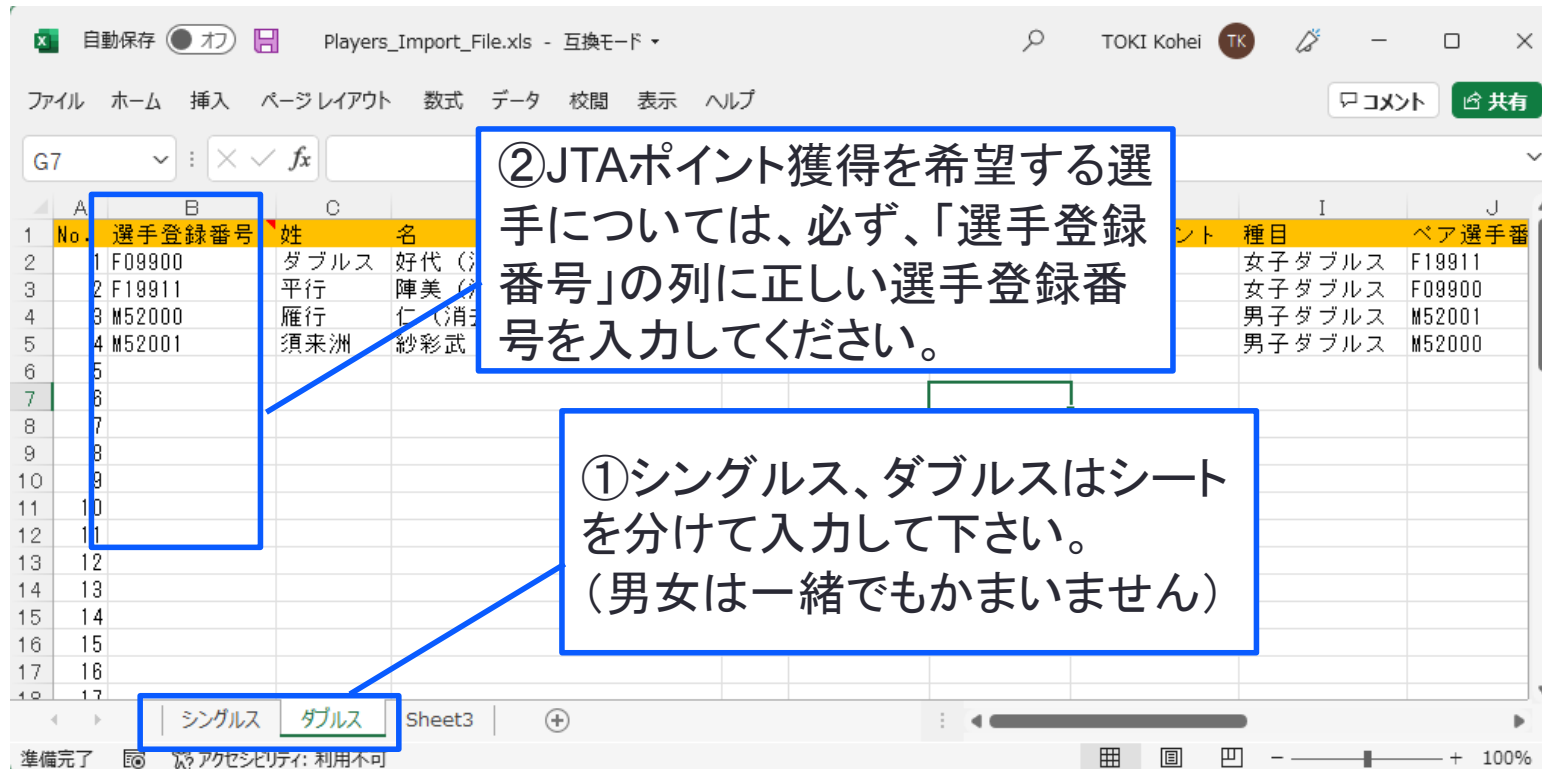
TPのエントリーリストのインポートファイルが、必要な場合は、ヘルプデスクまでご連絡下さい。

JTAから入手した雛形を用いて、インポート用ファイルを作成。

必須項目:**選手登録番号、姓、名、性別、種目、ペア選手番号**(ダブルスの場合のみ)

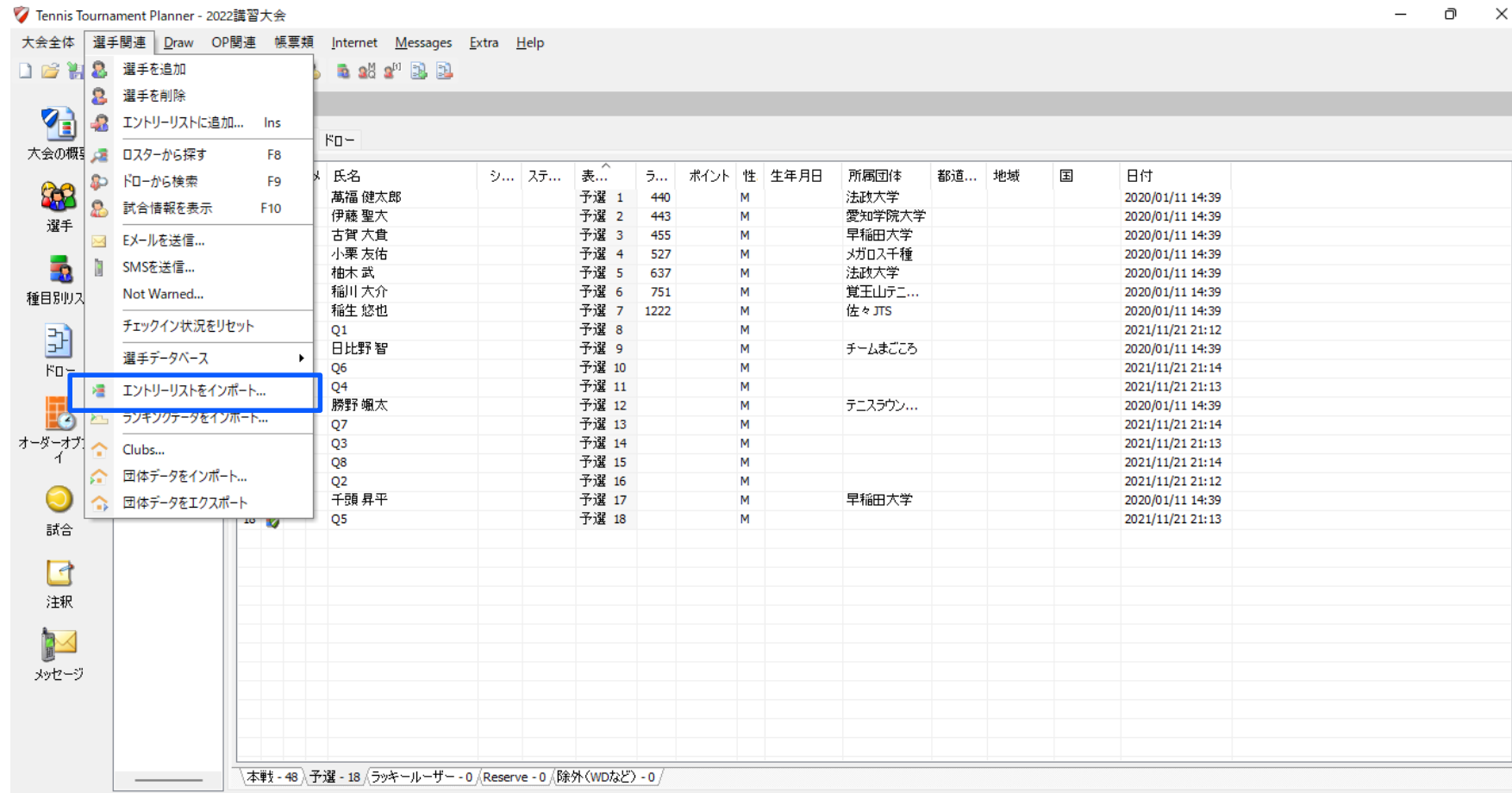
※ランキング欄は、地域・都府県独自のランキングを、選手選考やシード順位決め等に使用する場合のみ使用して下さい。それ以外は空欄でも問題ありません。

※JTAランキングを使用する場合は、「選手関連」→「ランキングデータをインポート」によりwebから入手可能。

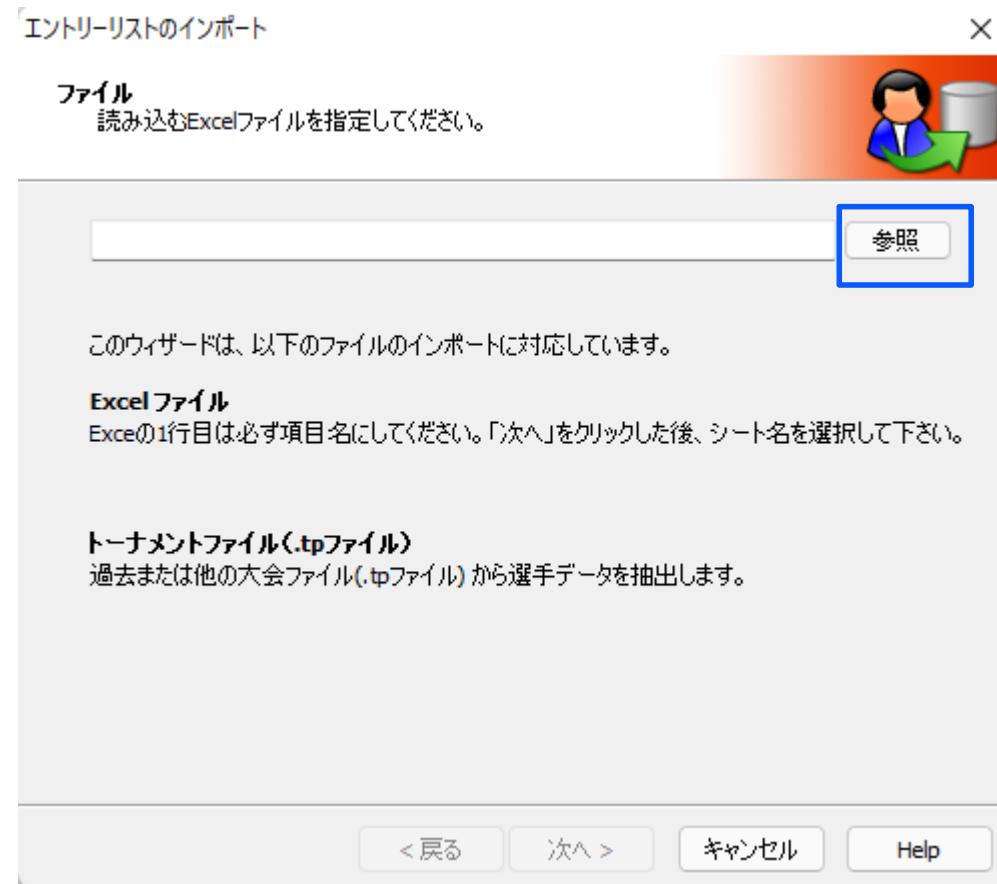


No.	選手登録番号	姓	名	性別	種目	ペア選手番号
1	F09900	平行	好代 (コ)		女子ダブルス	F19911
2	F19911	陣美 (ア)			女子ダブルス	F09900
3	M52000	雁行	仁 (ニ)		男子ダブルス	M52001
4	M52001	須来洲	紗彩武		男子ダブルス	M52000

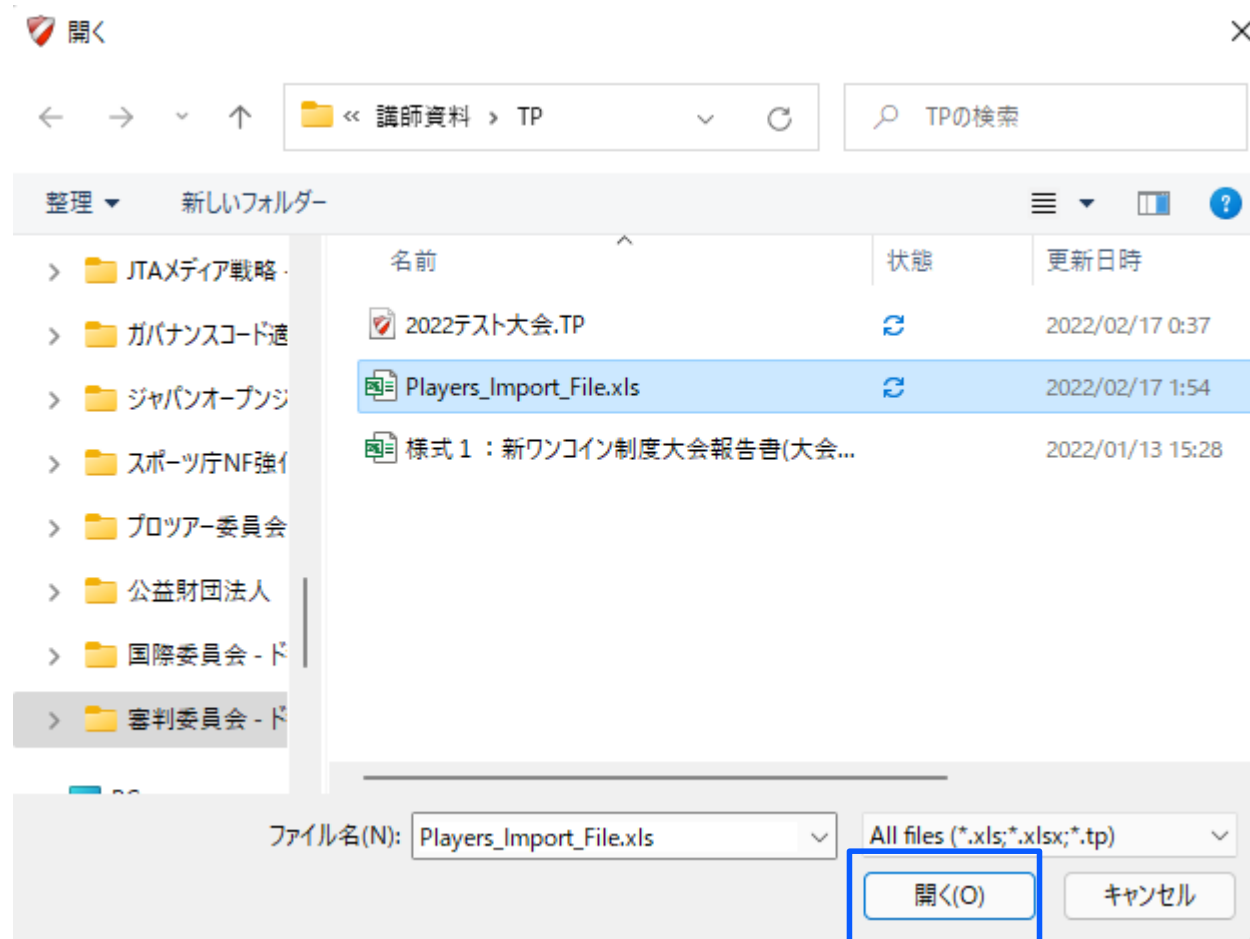
- 大会ファイルを開いた状態で、選手関連 > エントリーリストをインポート...を選択



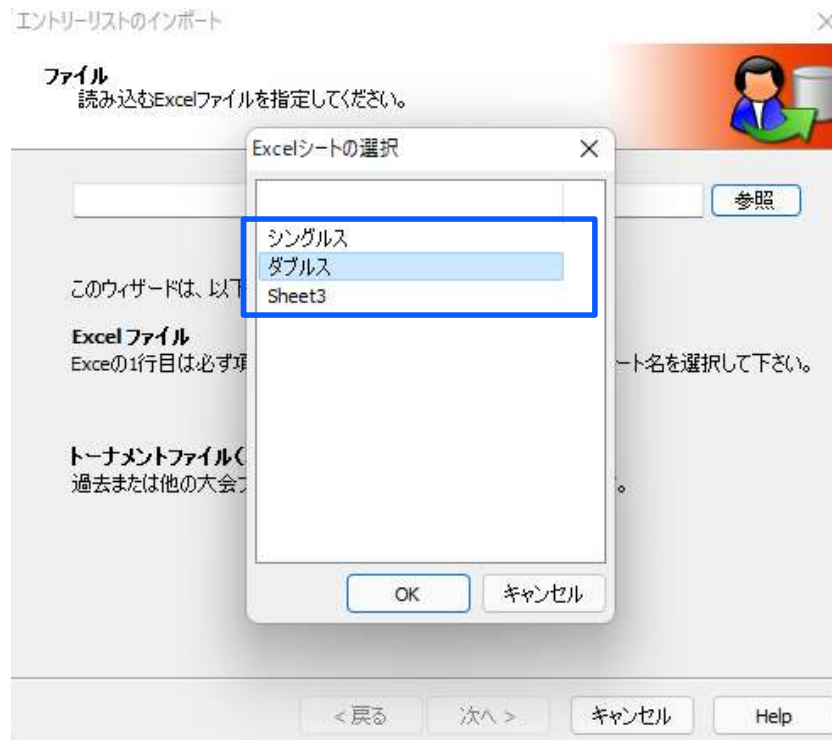
- ・「参照」ボタンをクリック。→ファイル選択画面が表示されます(次ページ)



- ファイル選択画面にて、インポートしたいExcelファイルを指定し、「開く」をクリック。



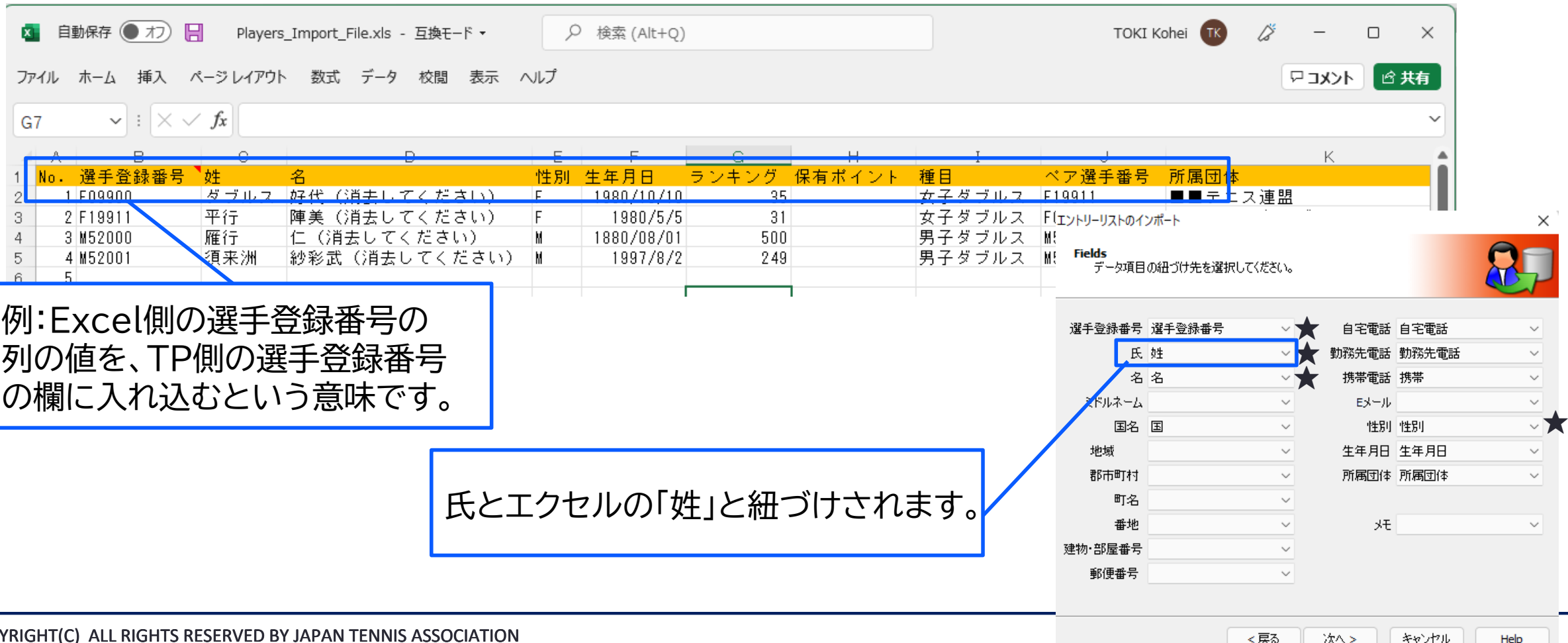
- シート選択画面が表示された場合は、読み込ませたいシート名を選択して「OK」する。



- ・「次へ」ボタンをクリックする。



- Excel側のデータ項目(列名)とTP側のデータ項目を紐づけてください。特に必須項目の紐づけ漏れに十分注意してください。(★は必須項目)



The screenshot shows an Excel spreadsheet titled "Players_Import_File.xls" with columns A through K. The data includes player registration numbers, names, gender, birth dates, rankings, points, categories, and team names. A blue box highlights the "選手登録番号" (Player Registration Number) column in Excel and the "氏 姓" (Last Name) field in the TP interface, indicating they are linked. Another blue box highlights the "姓" (Surname) column in Excel and the "氏 名" (First Name) field in the TP interface, indicating they are linked. A third blue box highlights the "氏 姓" (Last Name) field in the TP interface and the "氏 姓" (Last Name) field in the TP interface, indicating they are linked. A fourth blue box highlights the "氏 名" (First Name) field in the TP interface and the "氏 名" (First Name) field in the TP interface, indicating they are linked. A fifth blue box highlights the "氏 姓" (Last Name) field in the TP interface and the "氏 姓" (Last Name) field in the TP interface, indicating they are linked. A sixth blue box highlights the "氏 名" (First Name) field in the TP interface and the "氏 名" (First Name) field in the TP interface, indicating they are linked. A seventh blue box highlights the "氏 姓" (Last Name) field in the TP interface and the "氏 姓" (Last Name) field in the TP interface, indicating they are linked. A eighth blue box highlights the "氏 名" (First Name) field in the TP interface and the "氏 名" (First Name) field in the TP interface, indicating they are linked. A ninth blue box highlights the "氏 姓" (Last Name) field in the TP interface and the "氏 姓" (Last Name) field in the TP interface, indicating they are linked. A tenth blue box highlights the "氏 名" (First Name) field in the TP interface and the "氏 名" (First Name) field in the TP interface, indicating they are linked.

例:Excel側の選手登録番号の列の値を、TP側の選手登録番号の欄に入れ込むという意味です。

氏とエクセルの「姓」と紐づけされます。

No.	選手登録番号	姓	名	性別	生年月日	ランキング	保有ポイント	種目	ペア選手番号	所属団体
1	F09900	ダブルス	好代 (消去してください)	F	1980/10/10	35		女子ダブルス	F19911	テニス連盟
2	F19911	平行	陣美 (消去してください)	F	1980/5/5	31		女子ダブルス	F(エントリーリストのインポート	
3	M52000	雁行	仁 (消去してください)	M	1880/08/01	500		男子ダブルス	M!	
4	M52001	須来洲	紗彩武 (消去してください)	M	1997/8/2	249		男子ダブルス	M!	
5										

Fields
データ項目の紐づけ先を選択してください。

選手登録番号 選手登録番号 ★ 自宅電話 自宅電話
氏 姓 ★ 勤務先電話 勤務先電話
氏 名 ★ 携帯電話 携帯
ダブルネーム
国名 国 性別 性別 ★
地域 生年月日 生年月日
郡市町村 所属団体 所属団体
町名
番地
建物・部屋番号
郵便番号

- Excel側のデータ項目(列名)とTP側のデータ項目を紐づけてください。特に必須項目の紐づけ漏れに十分注意してください。(★は必須項目)

エントリーリストのインポート

Fields
データ項目の紐づけ先を選択してください。

レベル(S): 支払済
レベル(D): 値引き:

ランキング(S)
ランキング(D)

ポイント(S)
ポイント(D)

種目: 種目

ペア選手番号:
シート順位:

Accept Type:

次へ > キャンセル Help

No.
選手登録番号
姓
名
性別
生年月日
ランキング
保有ポイント
種目
ペア選手番号
所属団体
区域
都道府県
国

※現在は、シングルスもダブルスもランキング(S)に紐づけないと反映されません。

シングルのエントリーリストなら「ランキング(S)」に、ダブルスのエントリーリストなら「ランキング(D)」にExcel側項目の「ランキング」を割り当てる。

エントリーリストのインポート

Fields
データ項目の紐づけ先を選択してください。

レベル(S):
レベル(D):

ポイント(S)
ポイント(D)

種目: 種目 ★

ペア選手番号:
シート順位:

Accept Type:

次へ > キャンセル Help

No.
選手登録番号
姓
名
性別
生年月日
ランキング
保有ポイント
種目
ペア選手番号
所属団体
区域
都道府県
国

ダブルスリストをインポートする場合は、ペア選手番号も指定しておくこと、インポート完了した時点で、ダブルスのペアとしてインポートされます。

3. 選手入力

2. エントリーリストのインポート(EXCEL)⑪



■エントリーリスト-テンプレート.xlsx

	A列	B列	C列	D列	E列
タイトル名	No.	選手登録番号	姓	名	性別
入力例	1	M60151	庭球	てすと	M
説明	1から順に採番します。	【必須】	【必須】 姓を入力します(半角カタカナ文字は使用しないでください)	【必須】 名を入力します(半角カタカナ文字は使用しないでください)	【必須】 MかFで入力します。
紐づけ先	-	選手登録番号	姓	名	性別

3. 選手入力

2. エントリーリストのインポート(EXCEL)⑫

■ エントリーリスト-テンプレート.xlsx

	F列	G列	H列	I列	J列
タイトル名	生年月日	ランキング	保有ポイント	種目	ペア選手番号
入力例	2004/2/13	1	100	BS 18	M11344
説明	生年月日を入力します (半角 年/月/日) 例) 2001/5/20 2003/12/3 ※1桁のものはゼロは 入れない	※シーディングや選手選 考等に使用する場合は、 入力します。 ※ランキングインポート の章にて別でインポート も可	※シーディングや選手 選考等に使用する場 合は、入力します。 ※ランキングインポー トの章にて別でイン ポートも可	【必須】 種目名はTPの種目に 入力してある表記と完 全一致でないと紐付け されません。 例: BS18 ≠ BS 18 (ブランクにも注意)	【ダブルスは必須】 ペアの選手の選手登録 番号を入力します。
紐づけ先	生年月日	ランキング(S)または、 ランキング(D)に割り当 てる (注:p65参照)	ポイント(S)または、 ポイント(D)に割り当 てる	種目	ペア選手番号

3. 選手入力

2. エントリーリストのインポート(EXCEL)⑬

■ エントリーリスト-テンプレート.xlsx

	K列	L列	M列	N列	O列
タイトル名	所属団体	区域	都道府県	国	日付
入力例	JTATC	関東	東京	JPN	2023/01/02
説明	ドローに表示させる所属団体名を入力します。	9地域名を入力します。主に全国大会で利用します。	選手の所属の都道府県を入力します。主に地域予選大会で利用します。 例:東京都の場合…東京	国籍の国コードを入力します(任意) (日本の場合はJPN)	空欄可
紐づけ先	所属団体	区域	郡市町村	国名	-

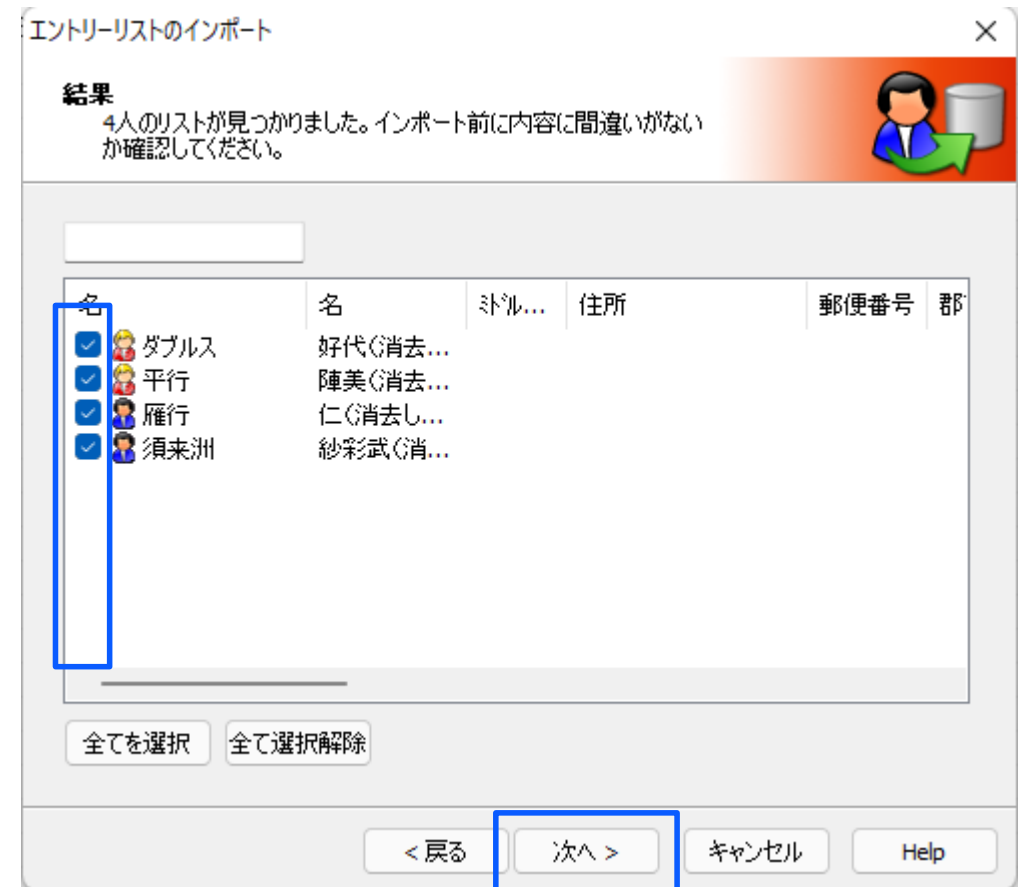
3. 選手入力

2. エントリーリストのインポート(EXCEL)⑭

■エントリーリスト-テンプレート.xlsx

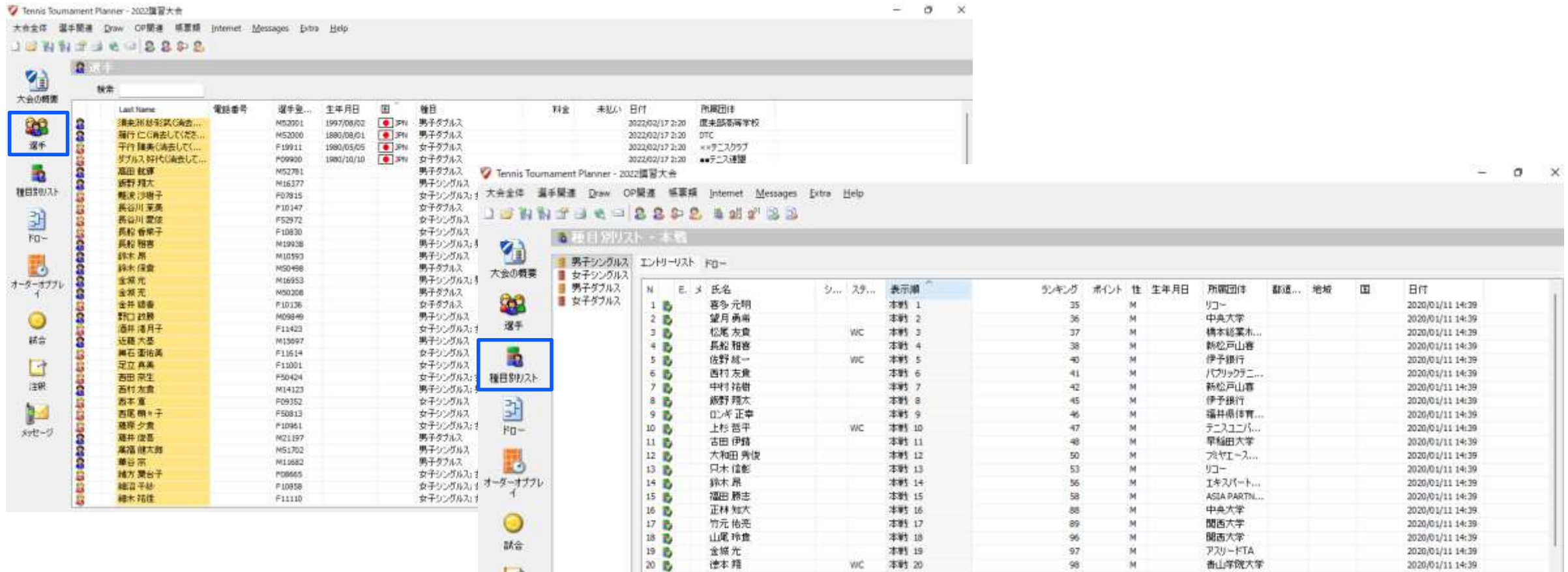
	P列	Q列	R列	S列	T列	U列	W列	X列	Y列
タイトル名	自宅電話	勤務先電話	携帯	Eメール	シード順	ステータス	メモ/申し送り	Entry Info	出場可能状況
入力例			090-1234-5678	123456@mail.com			例)所属異動申請中		
説明	自宅電話があれば記載します。	勤務先電話があれば記載します。	携帯電話があれば記載します。	Eメールがあれば記載します。	空欄可	空欄可	メモがあれば記載します。	空欄可	空欄可
紐づけ先	自宅電話	勤務先電話	携帯電話	Eメール	シード順位	-	メモ	-	-

- うまく読み込めているか、項目紐づけに間違いがないか、取り込みたい選手のチェックボックスにチェックが入っているか、慎重に確認してください。「次へ」をクリックすると、TP側へのデータインポートが開始されます。



3. 選手入力 2. エントリーリストのインポート(EXCEL)①6

- 読み込みが完了すると、「選手」ビュー及び、種目別リストに選手が追加されます。
- 種目別リストから、選手が正しく読み込まれているか確認して下さい。



The screenshot displays the 'Tennis Tournament Planner - 2022練習大会' interface. The left sidebar contains navigation icons, with '選手' (Players) and '種目別リスト' (Event List) highlighted. The main window is split into two panes. The top pane shows the '選手' (Players) list with columns for Last Name, 電話番号 (Phone Number), 選手番号 (Player Number), 生年月日 (Date of Birth), 国 (Country), 種目 (Event), 料金 (Fee), 未払い (Unpaid), 日付 (Date), and 所属団体 (Affiliation). The bottom pane shows the '種目別リスト' (Event List) with columns for N, E, M, 氏名 (Name), シ... (Site), スタ... (Star), 表示順 (Display Order), ランキング (Ranking), ポイント (Points), 性 (Gender), 生年月日 (Date of Birth), 所属団体 (Affiliation), 都道府県 (Prefecture), 地域 (Area), 国 (Country), and 日付 (Date).

N	E	M	氏名	シ...	スタ...	表示順	ランキング	ポイント	性	生年月日	所属団体	都道府県	地域	国	日付
1			喜多 元明			本戦 1		35	M		リコー	都道府県			2020/01/11 14:39
2			望月 勇南			本戦 2		36	M		中央大学				2020/01/11 14:39
3			松尾 友貴	WC		本戦 3		37	M		橋本経業ホ...				2020/01/11 14:39
4			長船 裕喜			本戦 4		38	M		新松戸山喜				2020/01/11 14:39
5			佐野 純一	WC		本戦 5		40	M		伊予銀行				2020/01/11 14:39
6			西村 友貴			本戦 6		41	M		パブリックニ...				2020/01/11 14:39
7			中村 祐樹			本戦 7		42	M		新松戸山喜				2020/01/11 14:39
8			飯野 雅太			本戦 8		45	M		伊予銀行				2020/01/11 14:39
9			岡本 正幸			本戦 9		46	M		福井県体育...				2020/01/11 14:39
10			上杉 哲平	WC		本戦 10		47	M		テニスユニバ...				2020/01/11 14:39
11			古田 伊勢			本戦 11		48	M		早稲田大学				2020/01/11 14:39
12			大和田 勇俊			本戦 12		50	M		フレイアス...				2020/01/11 14:39
13			只木 信彰			本戦 13		53	M		リコー				2020/01/11 14:39
14			鈴木 昂			本戦 14		56	M		エキスパート...				2020/01/11 14:39
15			福田 勝志			本戦 15		58	M		ASIA PARTN...				2020/01/11 14:39
16			正林 知大			本戦 16		88	M		中央大学				2020/01/11 14:39
17			竹元 祐亮			本戦 17		89	M		関西大学				2020/01/11 14:39
18			山崎 玲貴			本戦 18		96	M		関西大学				2020/01/11 14:39
19			金塚 光			本戦 19		97	M		アスリートTA				2020/01/11 14:39
20			徳本 雅	WC		本戦 20		98	M		青山学院大学				2020/01/11 14:39

4. ランキングデータのインポート

1. オンラインエントリーによる方法
2. EXCELファイルからのインポート

選手関連＞ランキングデータをインポート... をクリック



ランキングのインポート

Source
Select where to import from

☐ Excel からインポート
Excelファイルからランキングデータをインポートします。

☒ インターネットからダウンロード
インターネット経由でランキングデータをダウンロードします。

< 戻る 次へ > キャンセル Help

インターネットからダウンロードを選択して「次へ」をクリック

ランキングのインポート

Source
Select where to import from

リセット ☒

ランキング JTAランキング

ランキング発表日: 2021-12 (25 ~ 21)

< 戻る 次へ > キャンセル Help

各項目を設定して「次へ」をクリック

- リセット チェックあり・・・全件入れ替え
チェックなし・・・差分のみを取り込み
- ランキング
 - ・ジュニアランキングを取得する場合
→ JTA Junior Rankingを選択
 - ・一般ランキングを取得する場合
→ JTAランキングを選択
- ランキング発表日・・・選考に使用する週を指定

ランキングのインポート

インポート中
Please wait while the ranking is imported

カテゴリー
☒ U13 BD
☒ U13 GD
☒ U12 BS
☒ U12 GS
☒ U12 BD
☒ U12 GD

カテゴリー:

合計:

< 戻る 閉じる キャンセル Help

処理が走り出すので完了するのを待つ。
(処理が始まるまでに数分かかる場合があります)

上記のように処理が完了した状態になったら「閉じる」をクリック

Tennis Tournament Planner - [ジュニア_全日本]2021全日本ジュニア神奈川県予選

大会全体 選手関連 Draw OP関連 帳票類 Internet Messages Extra Help

種目別リスト - 本戦

大会の概要
選手
種目別リスト
ドロー
オーダーオブプレイ
試合
注釈
メッセージ

12BS
12GS
12BD
12GD
14BS
14GS
14BD
14GD
16BS
16GS
16BD
16GD
18BS
18GS
18BD
18GD

エントリーリスト ドロー

N	E.	M.	氏名	シ...	ステ...	表示順	ラ...	ポイント	性	生年月日	所属団体	都道...	地域	国
1					2		52	1904.0...			リビエラ選手マ...			
2							1820	38.0000			バームインター...			
3					3		49	2012.0...			リビエラ選手マ...			
4							3015	12.0000			橋テニスアカデ...			
5											選手マリーナ...			
6							3015	12.0000			神奈中テニス...			
7					5		121	1208.0...			白鷗女子高校			
8					4		129	1163.0...			白鷗女子高校			
9					13		795	192.0000			バームインター...			
10					9		102	1347.0...			白鷗女子高校			
11											登戸サライ...			
12					7		553	307.0000			白鷗女子高校			
13					12		603	279.0000			ウエスト横浜テ...			
14											ウエスト横浜テ...			
15					11		1904	32.0000			荏原SSC			
16							1938	31.0000			大磯テニスアカ...			
17							2314	21.0000			杉田ゴルフ場...			
18							1820	38.0000			ファーストJrTA			
19							3015	12.0000			弥栄高校			
20											YSC			
21							1701	44.0000			SSAテニスカー...			
22							1584	51.0000			レニックステニス...			
23							3015	12.0000			YSC			
24					8		402	429.0000			白鷗女子高校			
25											バームインター...			
26											相模原中等...			

本戦 - 48 / 補欠 - 0 / 除外(WDなど) - 0

Test Prefecture


インポートデータの確認

- 種目別リストをクリックし、種目別のリストを表示させる。
- ランキング列とポイント列に正しくランキングデータが取り込まれていることを確認する。

■手順の大まかな流れ

1. ランキングデータのExcelデータを作る
2. 作ったExcelデータをトーナメントプランナーに読み込ませる
画面上の「選手関連」メニュー > 「ランキングデータをインポート」
3. 読み込ませる際にExcel側の項目名とTP側の項目名の
組み合わせを指定する
4. インポートを実行
5. 正しくインポートできたかどうか、TPの種目別リストを確認。

- ・ 利用するファイルは下記となります。内容をご確認ください。

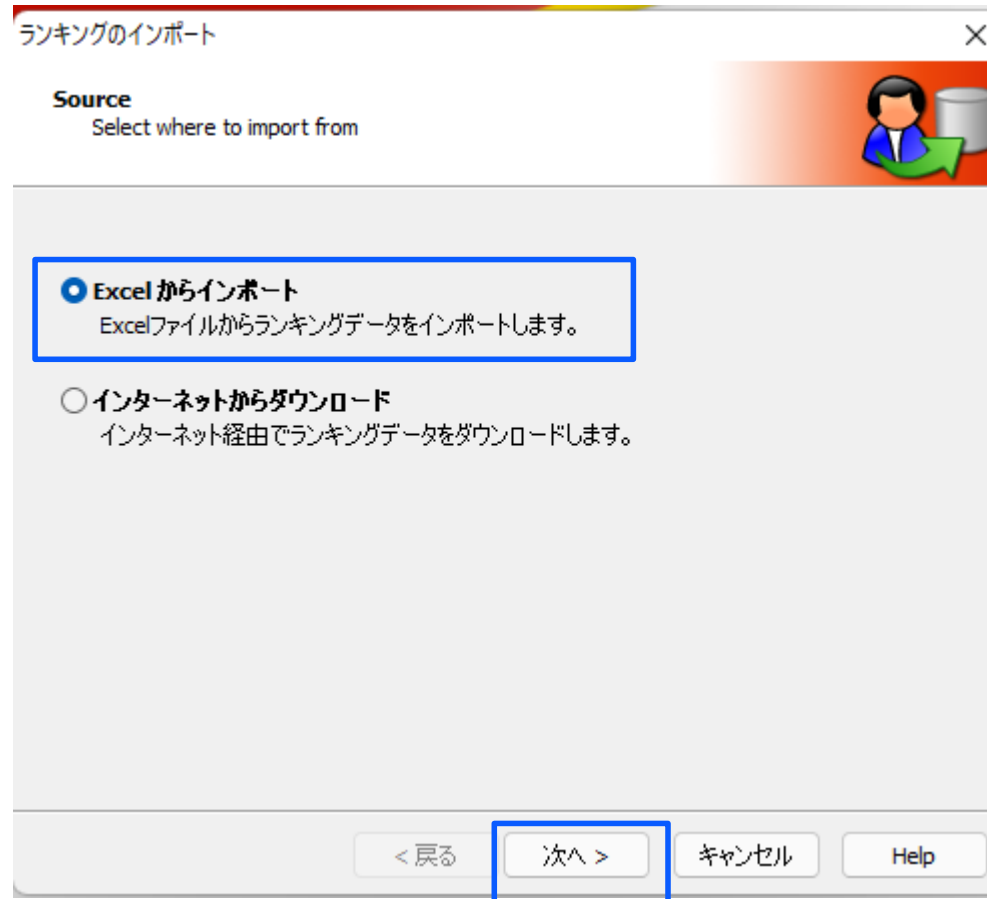


インポート用ランキングリストフォーマット

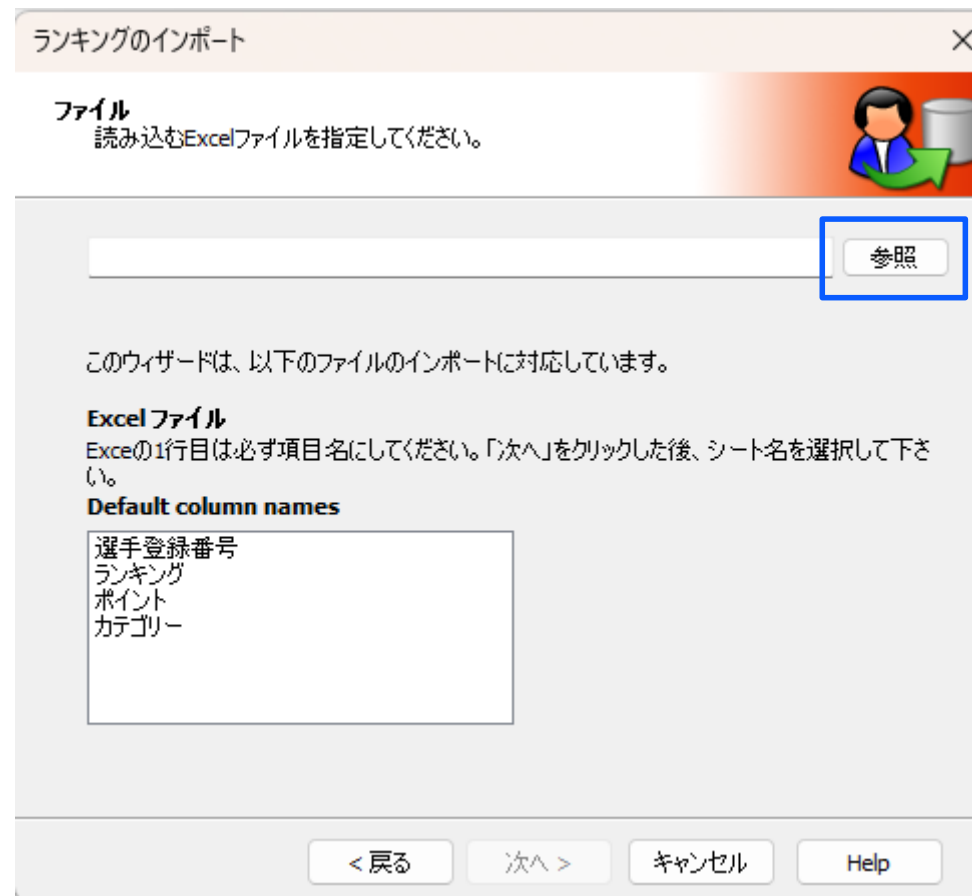
大会ファイルを開いた状態で、選手関連 > ランキングデータをインポート...
をクリックします。



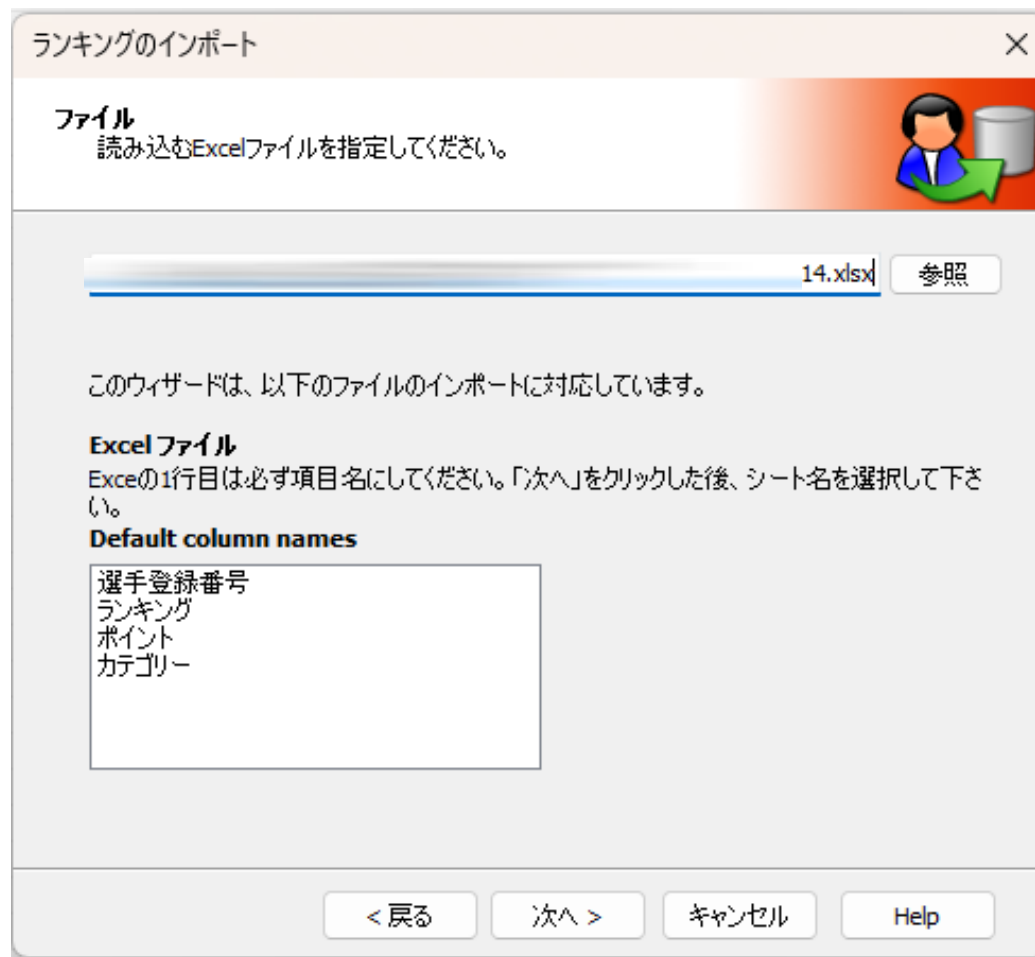
- ・「Excelからインポート」を選択し「次へ>」をクリックします。
- ・（インターネットからダウンロードについては[1. オンラインデータのインポート](#)をご参照ください。）



- ・「参照」をクリック。→ ファイル選択画面が表示されます。
- ・ファイル選択画面にて、インポートしたいExcelファイルを指定し、「開く」をクリック。



- シート選択画面が表示された場合は、読み込ませたいシート名を選択し、「OK」ボタンをクリックします。



- Excelの項目名を、TP側の項目名に割り当てる

ランキングのインポート

Fields
データ項目の紐づけ先を選択してください。

選手登録番号

ランキング

ポイント

ランキングカテゴリ

ランキングカテゴリ名を検証

MS
WS
MD
WD
BS 12
GS 12
BD 12
GD 12
BS 13
GS 13
BD 13
GD 13
BS 14
GS 14
BD 14
GD 14
BS 15
GS 15

Excel側に含まれていない選手のランキング処理

☒ 順位をリセットする

☐ 今TPに入っている順位を維持する

< 戻る 次へ > キャンセル Help

選手登録番号、ランキング、ポイント
を割り当てます。

- 「ランキングカテゴリ」で、シングルのランキングなのか、ダブルスのランキングなのかを選択してください。

ランキングのインポート

Fields
データ項目の紐づけ先を選択してください。

選手登録番号

ランキング

ポイント

ランキングカテゴリ

ランキングカテゴリ名を検証

MS
WS
MD
WD
BS 12
GS 12
BD 12
GD 12
BS 13
GS 13
BD 13
GD 13
BS 14
GS 14
BD 14
GD 14
BS 15
GS 15

Excel側に含まれていない選手のランキング処理

☒ 順位をリセットする

☐ 今TPに入っている順位を維持する

< 戻る 次へ > キャンセル Help

- 「Excel内に含まれていない選手のランキング処理の取り扱い」の設定
⇒通常は「今TPに入っている順位を維持する」を選択してください。

ランキングのインポート

Fields
データ項目の紐づけ先を選択してください。

選手登録番号

ランキング

ポイント

ランキングカテゴリ

ランキングカテゴリ名を検証

MS
WS
MD
WD
BS 12
GS 12
BD 12
GL 12
BS 13
GS 13
BD 13
GD 13
BS 14
GS 14
BD 14
GD 14
BS 15
GS 15

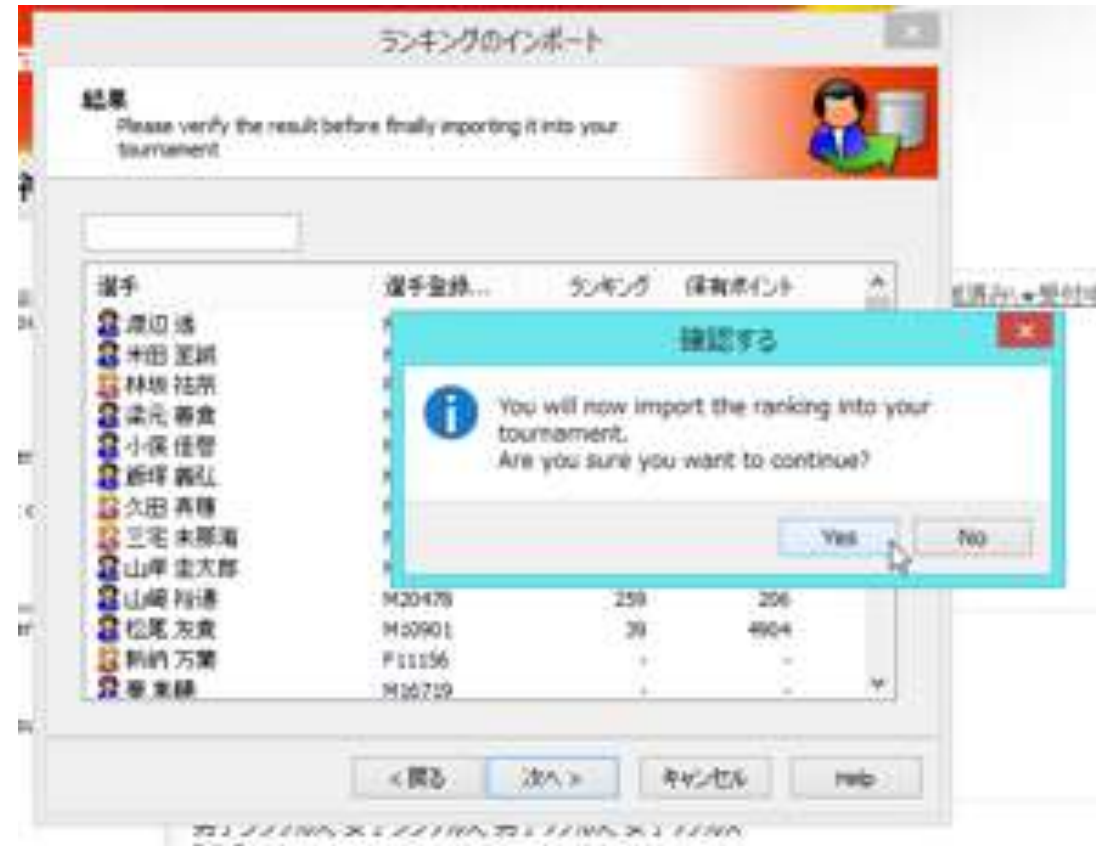
Excel側に含まれていない選手のランキング処理

☐ 順位をリセットする

☒ 今TPに入っている順位を維持する

< 戻る 次へ > キャンセル Help

- ・ 正しく読み込めているかよく確認し、問題なければ、「次へ」をクリックしてください。
- ・ 確認画面「本当にインポートしていいですか？」という趣旨のメッセージが出るので、「Yes」をクリックして、ランキングのインポートを完了します。



5. アクセプトانسリストと受入順位の作成

これまでの作業で、大会日程・大会コート・大会に参加する選手がすべてトーナメントプランナーの大会ファイル内に入力されている状態となりました。

ここでは選手を本戦と予選に分ける作業を行います。

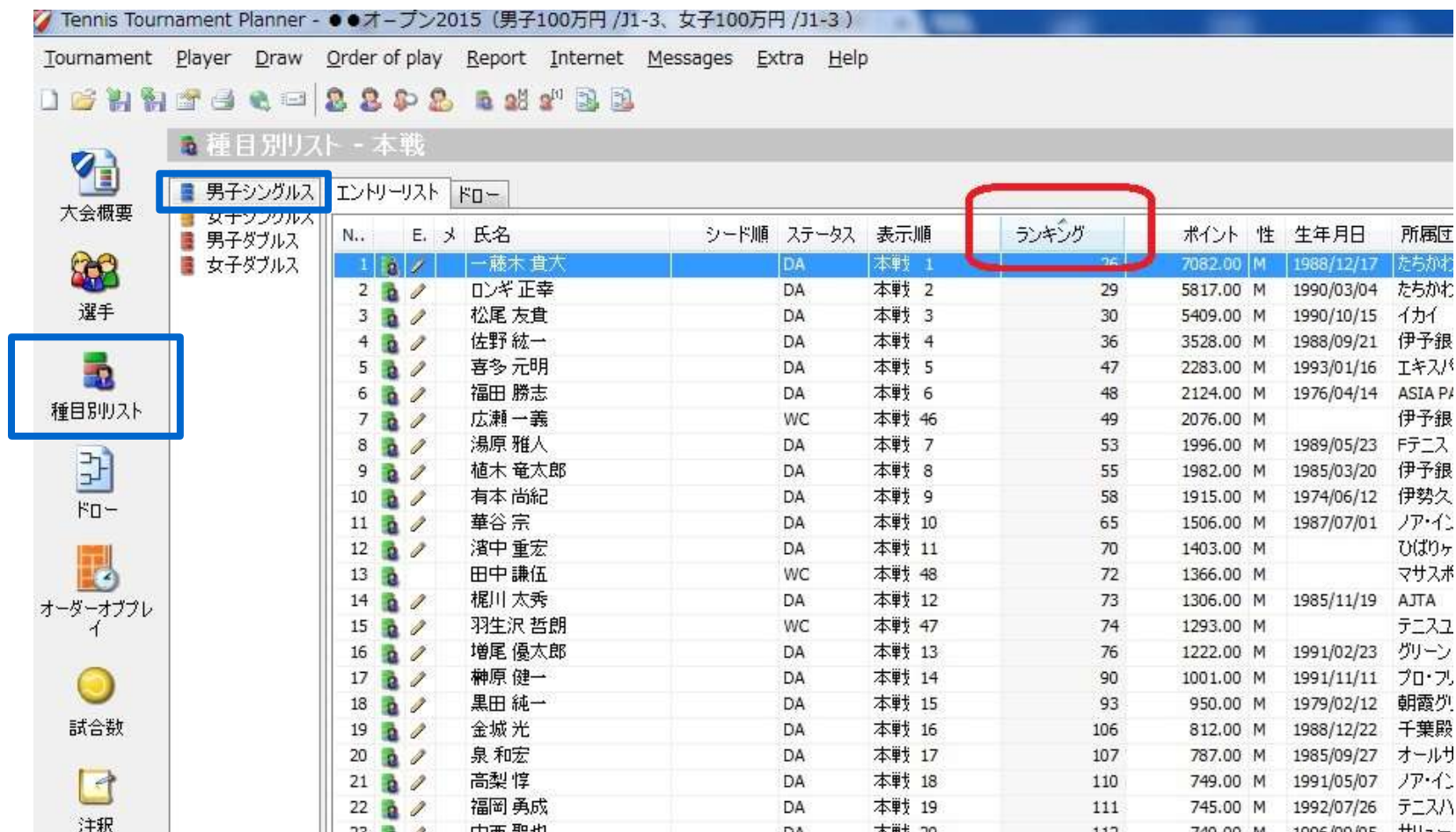
リストを取り込んだ時点では、選手はすべて本戦リストに入っています。

各大会のドロー構成に従って、正しくアクセプタンスリストを作成してください。

5. アクセプトランス リストの作成

1. 本戦選手の選考①

左側のメニュー「種目別リスト」をクリック後、作業する種目を表示させる。
ランキングの部分をクリックしてランキング順に並べます。
上位からDA になる人数分選んで、「ステータス」にDA をつけます。



N.	E.	メ	氏名	シード順	ステータス	表示順	ランキング	ポイント	性	生年月日	所属団
1			一藤木 貴大		DA	本戦 1	76	7082.00	M	1988/12/17	たちか
2			ロンギ 正幸		DA	本戦 2	29	5817.00	M	1990/03/04	たちか
3			松尾 友貴		DA	本戦 3	30	5409.00	M	1990/10/15	イカイ
4			佐野 絃一		DA	本戦 4	36	3528.00	M	1988/09/21	伊予銀
5			喜多 元明		DA	本戦 5	47	2283.00	M	1993/01/16	エキスパ
6			福田 勝志		DA	本戦 6	48	2124.00	M	1976/04/14	ASIA P
7			広瀬 一義		WC	本戦 46	49	2076.00	M		伊予銀
8			湯原 雅人		DA	本戦 7	53	1996.00	M	1989/05/23	Fテニス
9			植木 竜太郎		DA	本戦 8	55	1982.00	M	1985/03/20	伊予銀
10			有本 尚紀		DA	本戦 9	58	1915.00	M	1974/06/12	伊勢久
11			華谷 宗		DA	本戦 10	65	1506.00	M	1987/07/01	ノア・イン
12			濱中 重宏		DA	本戦 11	70	1403.00	M		ひばりヶ
13			田中 謙伍		WC	本戦 48	72	1366.00	M		マサスポ
14			梶川 太秀		DA	本戦 12	73	1306.00	M	1985/11/19	AJTA
15			羽生沢 哲朗		WC	本戦 47	74	1293.00	M		テニスユ
16			増尾 優太郎		DA	本戦 13	76	1222.00	M	1991/02/23	グリーン
17			神原 健一		DA	本戦 14	90	1001.00	M	1991/11/11	プロ・フ
18			黒田 純一		DA	本戦 15	93	950.00	M	1979/02/12	朝霞グ
19			金城 光		DA	本戦 16	106	812.00	M	1988/12/22	千葉殿
20			泉 和宏		DA	本戦 17	107	787.00	M	1985/09/27	オールサ
21			高梨 惇		DA	本戦 18	110	749.00	M	1991/05/07	ノア・イン
22			福岡 勇成		DA	本戦 19	111	745.00	M	1992/07/26	テニスハ

N..	E.	メ	氏名	シード順	ステータス	表示順	ランキング	ポイント	性	生年月日
1			一藤木 貴大		DA	本戦 1	26	7082.00	M	1988/12/
2			ロンギ 正幸		DA	本戦 2	29	5817.00	M	1990/03/
3			松尾 友貴		DA	本戦 3	30	5409.00	M	1990/10/
4			佐野 絢一		DA	本戦 4	36	3528.00	M	1988/09/
5			喜多 元明		DA	本戦 5	47	2283.00	M	1993/01/
6			福田 勝志		DA	本戦 6	48	2124.00	M	1976/04/
7			広瀬 一							
8			湯原 雅							89/05/
9			植木 竜							85/03/
10			有本 尚							74/06/
11			華谷 宗							87/07/
12			濱中 重							
13			田中 謙							
14			梶川 太							85/11/
15			羽生 沢							
16			増尾 優							91/02/
17			神原 健							91/11/
18			黒田 純							79/02/
19			金城 光							88/12/
20			泉 和宏							85/09/
21			高梨 惇							91/05/
22			福岡 勇							92/07/
23			中西 聖			20	112	740.00	M	1996/09/
24			渡辺 晃			21	113	736.00	M	1965/09/
25			小畑 秀			22	115	720.00	M	1969/10/
26			金城 充			23	119	685.00	M	1992/02/
27			伊藤 淳央		DA	本戦 24	120	651.00	M	1992/11/
28			野口 政勝		DA	本戦 25	126	588.00	M	1989/07/

本戦

移動

コピー

エントリーリストに追加... Ins

エントリーを削除

Player1とPlayer2を入れ替え

種目管理に移動...

種目へコピー...

自動シーディング...

印刷...

プロパティ...

一藤木 貴大

<なし>

WC (ワイルドカード)

ラッキールーザー選手

Q (予選通過者)

DA (ダイレクトアクセプタンス)

Dis (失格)

PR (プロテクトランキング)

SE (スペシャルイクザンプト)

A (オルタネイト)

ウィズドロー済

本戦ワイルドカードの選手の場合も同様に、対象者の名前を右クリックし、本戦＞WC(ワイルドカード)を選択します。

5. アクセプタンス リストの作成

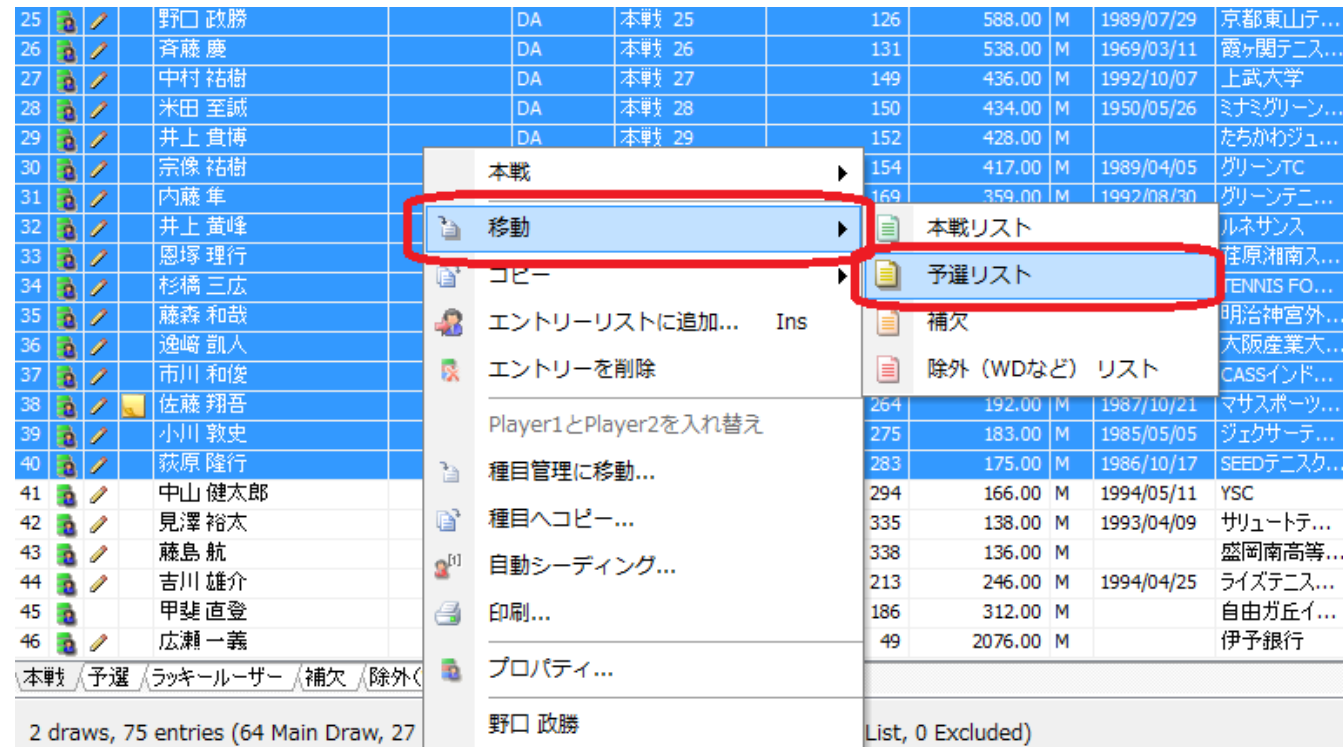
2. 予選選手、補欠選手の選考①

本戦リストに載る選手全員にDA またはWC のステータスをつけた後、リスト上部の「ステータス」ラベルをクリックして、何かのステータスがついている選手を上に乗せます。

The screenshot shows the 'Tennis Tournament Planner' software interface. The main window displays a list of players under the 'エントリーリスト' (Entry List) tab. The list includes columns for player number, name, weight, status, ranking, points, sex, birth date, and tournament details. The status column shows 'DA' (Default Acceptance) for most players and 'WC' (Wildcard) for a few. The sidebar on the left contains icons for '大会概要' (Tournament Overview), '選手' (Players), '種目別リスト' (List by Event), 'ドロー' (Draw), 'オーダーオブプレイ' (Order of Play), '試合数' (Number of Matches), '注釈' (Remarks), and 'メッセージ' (Messages). The bottom status bar indicates '0 draws, 43 entries (43 Main Draw, 0 Qualifying, 0 Lucky Losers List, 0 Reserve List, 0 Excluded)'.

No.	氏名	Weight	シ...	ステータス	表示順	ランキング	ポイント	性	生年月日	所属団体	区域	地域	国	日付
1	足利 正幸	N		DA		34	M			北信濃大学...		神奈川県	JPN	2014/04/23
2	留井 翔平	N		DA		38	M			法政大学		東京都	JPN	2014/04/23
3	福田 正志	N		DA		45	M			ASA PA...		大阪府	JPN	2014/04/23
4	牛山 洋	N		DA		35	M			Grand St...		東京都	JPN	2014/04/23
5	湯川 直樹	N		DA		31	M			伊勢久		愛知県	JPN	2014/04/23
6	湯川 厚二	N		DA		41	M			アルドルテ...		埼玉県	JPN	2014/04/23
7	江口 洋平	N		DA		33	M			たちかわジュ...		神奈川県	JPN	2014/04/23
8	松尾 将内	N		DA		43	M			エキスパート...		埼玉県	JPN	2014/04/23
9	宮本 雅彦	N		DA		24	M			明神水産		東京都	JPN	2014/04/23
10	吉川 幸司	N		DA		21	M			イカイ		大阪府	JPN	2014/04/23
11	佐野 恭太	N		DA		36	M			伊予銀行		東京都	JPN	2014/04/23
12	山田 五郎	N		WC		264	M			名古屋経済...		愛知県	JPN	2014/04/23
13	高瀬 順	N				77	M			ノア・インドア...		大阪府	JPN	2014/04/23
14	飯野 大郎	N				99	M			伊予銀行		埼玉県	JPN	2014/04/23
15	長友 克己	N				46	M			ミナミグリーン...		東京都	JPN	2014/04/23
16	酒井 正明	N				108	M			リコー		東京都	JPN	2014/04/23
17	谷口 昂	N				93	M			シンズあさみ...		神奈川県	JPN	2014/04/23
18	角田 正太郎	N				83	M			エス・シー・エス		東京都	JPN	2014/04/23
19	西川 きよし	N					M			鉄腕高松		三重県	JPN	2014/04/23
20	若林 紀一	N				48	M			磐山テニスク...		神奈川県	JPN	2014/04/23
21	花山 壮一	N				60	M			ノア・インドア...		兵庫県	JPN	2014/04/23
22	芝田 恭平	N				76	M			リコー		神奈川県	JPN	2014/04/23
23	羽生 名人	N				111	M			昭和の森グ...		東京都	JPN	2014/04/23
24	竹ノ内 豊	N				94	M			TENNIS ...		神奈川県	JPN	2014/04/23
25	橋谷 晋士	N				119	M			リコー		宮崎県	JPN	2014/04/23
26	江原 智成	N					M			西尾ローン...		愛知県	JPN	2014/04/23
27	永井 達也	N				104	M			佐原SSC		神奈川県	JPN	2014/04/23
28	藤原 理一郎	N				62	M			M-style ...		神奈川県	JPN	2014/04/23
29	植木 将	N				72	M			伊予銀行		愛知県	JPN	2014/04/23
30	横山 文太	N				57	M			AJITA		東京都	JPN	2014/04/23
31	松本 人志	N				54	M			常崎テニスク...		群馬県	JPN	2014/04/23
32	広本 和義	N				95	M			伊予銀行		愛知県	JPN	2014/04/23
33	小川 宏	N				64	M			(特)伊予銀行		愛知県	JPN	2014/04/23
34	安田 田五助	N				127	M			多摩大学		神奈川県	JPN	2014/04/23
35	平山 元一	N				49	M			トーカイ		岐阜県	JPN	2014/04/23
36	喜多 一紀	N				59	M			リコー		神奈川県	JPN	2014/04/23

現時点で何もステータスがついていない選手は、予選以下となることが確定となるので、ステータスのついていない選手をまとめて全員選択し、右クリックで「移動」>「予選リスト」を選択し、予選リストへ移動させます。



順位	選手名	種別	ラウンド	スコア	賞金	性別	生年月日	所属
25	野口 政勝	DA	本戦 25	126	588.00	M	1989/07/29	京都東山テ...
26	齊藤 慶	DA	本戦 26	131	538.00	M	1969/03/11	霞ヶ関テニス...
27	中村 祐樹	DA	本戦 27	149	436.00	M	1992/10/07	上武大学
28	米田 至誠	DA	本戦 28	150	434.00	M	1950/05/26	ミナミグリーン...
29	井上 貴博	DA	本戦 29	152	428.00	M		たちかわジュ...
30	宗像 祐樹			154	417.00	M	1989/04/05	グリーンTC
31	内藤 隼			169	359.00	M	1992/08/30	グリーンテニ...
32	井上 黄峰							ルネサンス
33	恩塚 理行							荏原湘南入...
34	杉橋 三広							TENNIS FO...
35	藤森 和哉							明治神宮外...
36	逸崎 凱人							大阪産業大...
37	市川 和俊							CASSインド...
38	佐藤 翔吾							マサスポーツ...
39	小川 敦史							ジェクサーテ...
40	萩原 隆行							SEEDテニスク...
41	中山 健太郎							YSC
42	見澤 裕太							サリュートテ...
43	藤島 航							盛岡南高等...
44	吉川 雄介							ライズテニス...
45	甲斐 直登							自由ガ丘イ...
46	広瀬 一義							伊予銀行

本戦 / 予選 / ラッキーローザー / 補欠 / 除外

2 draws, 75 entries (64 Main Draw, 27 List, 0 Excluded)

- 補欠選手が出る場合は、当該選手を選択し、補欠へ移動させてください。
※選手のウィズドロウなどでリストの変動がある場合は、都度「除外リスト」への移動をお願い致します。
本戦リスト選手のウィズドロウ(欠場)の場合は、予選上位者から本戦リストへ移動をお願い致します。

5. アクセプタンス リストの作成

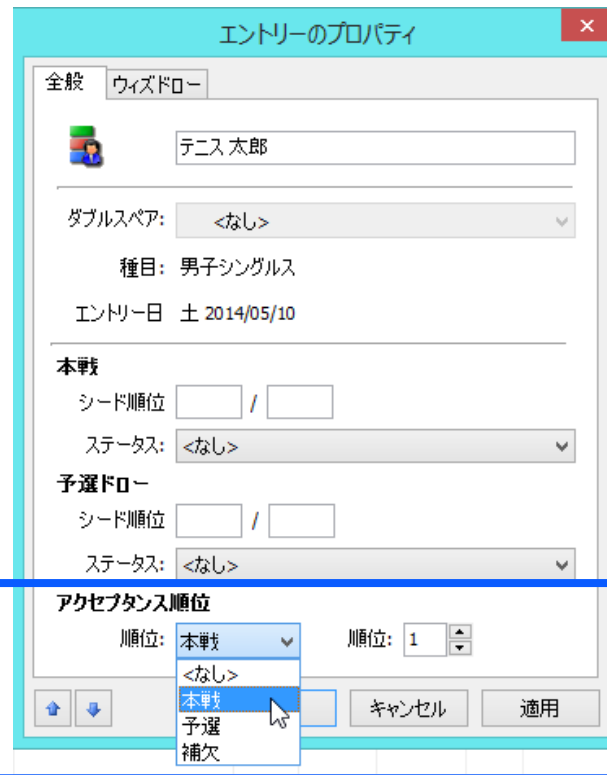
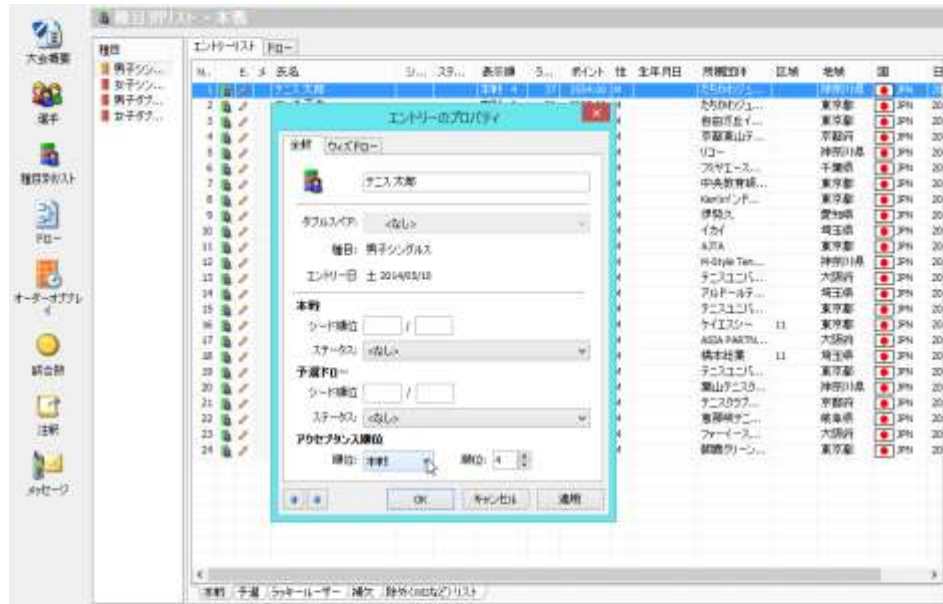
3. 表示順設定

アクセプタンスリストができあがりましたら、本戦・予選の受入順位をつけて、ウェブにアップロードします。(→選手への選考結果発表となります, ジュニア大会は要項日程に基づいてアップロード, 公開します)

各種目の本戦の1 番の選手から順に選手名をダブルクリックし、「エントリーのプロパティ」を開きます。

「アクセプタンス順位」にて、どのリストの何番目に受け入れられたのかを設定していきます。

ここに入れた順位がJTA プレーヤーゾーン上で表示される順位にそのまま使用されます。



本戦/予選/補欠を分け、アクセプタンス順位もつけ終わったら、ドロワー作成前にいったんアップロードして、ネットに公開します。
オンライン公開方法は、次ページからのJTA プレーヤーゾーンへの公開を参照してください。

アクセプタンス順位: 受入順位を設定
例: 本戦1 番なら、「本戦 - 1」とします
補欠3 番なら、「補欠 - 3」とします

5. アクセプトランス リストの作成

4. アクセプトランスリストの自動生成①

- アクセプトランスリストの作成は、ランキング順に並び替え、予選に移す選手を選択して移動させる、というように手動で作成する以外に、MQ機能を使うことでより、一発で簡単にアクセプトランスリストを作成することができます。
- また、リスト作成後の欠場や追加WCなどで選手が増減した場合、表示順の番号を1つ1つ修正するのが面倒でした。それも、このMQ機能を使えば、全選手の番号を一発で書き換えることが可能です。
- なお、全選手の番号を一斉に書き換えますので、慣れない方や不安がある場合は、必ずバックアップを取ってから行ってください。

※本マニュアルは、エントリーリストが既にTPの中に入っている状態からスタートします

- 種目別リストの中からアクセプタンスリストを作りたい種目を表示します。

Tennis Tournament Planner - 2022講習大会

大会全体 選手関連 Draw OP関連 候選類 Internet Messages Extra Help

種目別リスト - 本戦

男子シングルス 女子シングルス 男子ダブルス 女子ダブルス

種目別リスト

種目別リスト>種目をクリックします。

N	E	M	氏名	シ...	ステ...	表示順	ラ	ポイント	性	生年月日	所属団体	都道府...	地域	
1			Q1						M					2021/11/21 21:14
2			Q2						M					2021/11/21 21:14
3			Q3						M					2021/11/21 21:14
4			Q4						M					2021/11/21 21:14
5			Q5						M					2021/11/21 21:14
6			Q6						M					2021/11/21 21:14
7			Q7						M					2021/11/21 21:14
8			Q8						M					2021/11/21 21:14
9			ロンギ 正幸					46	M		福井県体育...			2020/01/11 14:39
10			上杉 哲平					47	M		テニスユニバ...			2020/01/11 14:39
11			中原 大志					277	M		テニスユニバ...			2020/01/11 14:39
12			中村 光孝					246	M		ACTC			2020/01/11 14:39
13			中村 祐樹					42	M		新松戸山喜			2020/01/11 14:39
14			伊藤 潤					146	M		九州電力			2020/01/11 14:39
15			伊藤 聖大					443	M		愛知学院大学			2020/01/11 14:39
16			佐藤 光					408	M		ニックテニス...			2020/01/11 14:39
17			佐野 絃一					40	M		伊予銀行			2020/01/11 14:39
18			加藤 彰馬					106	M		亜細亜大学			2020/01/11 14:39
19			勝野 蝦太						M		テニスラウン...			2020/01/11 14:39
20			千頭 昇平						M		早稲田大学			2020/01/11 14:39
21			古田 伊緒					48	M		早稲田大学			2020/01/11 14:39
22			古賀 大貴					455	M		早稲田大学			2020/01/11 14:39
23			只木 信彰					53	M		リコー			2020/01/11 14:39
24			吉川 雄介					165	M		ライズテニス...			2020/01/11 14:39
25			喜多 元明					35	M		リコー			2020/01/11 14:39
26			大和田 秀俊					50	M		フミヤエース...			2020/01/11 14:39
27			宇佐美 皓一					269	M		中央大学			2020/01/11 14:39
28			安上 昂志					280	M		早稲田大学			2020/01/11 14:39
29			小村 拓也					108	M		ノアインドア...			2020/01/11 14:39
30			小栗 友佑					527	M		メガロス千種			2020/01/11 14:39

本戦 - 66 / 予選 - 0 / ラッキールーザー - 0 / Reserve - 0 / 除外(WDなど) - 0

5. アクセプトランスリストの作成

4. アクセプトランスリストの自動生成③

- 本戦WCの選手全員に、「WC」のステータスを付与します。

Tennis Tournament Planner - 2022講習大会

大会全体 選手関連 Draw OP関連 帳票類 Internet Messages Extra Help

種目別リスト - 本戦

男子シングルス 女子シングルス 男子ダブルス 女子ダブルス

大会の概要 選手 種目別リスト ドロー オーダーオブプレイ 試合 注釈 メッセージ

エントリーリスト ドロー

N	E	メ	氏名	シ...	ステ...	表示順	ラ...	ポイント	性	生年月日	所属団体	都道...	地域	国	日付
37			徳本 翔		WC			98	M		青山学院大学				2020/01/11 14:39
38			日比野 智												2020/01/11 14:39
39			有本 尚紀												2020/01/11 14:39
40			望月 勇希												2020/01/11 14:39
41			松尾 友貴		WC										2020/01/11 14:39
42			松崎 勇太郎												2020/01/11 14:39
43			松林 望和												2020/01/11 14:39
44			柚木 武												2020/01/11 14:39
45			柴田 圭												2020/01/11 14:39
46			柴野 晃輔												2020/01/11 14:39
47			正林 知大												2020/01/11 14:39
48			池田 朋弥												2020/01/11 14:39
49			玉城 翔平												2020/01/11 14:39
50			田中 優之介												2020/01/11 14:39
51			石川 智浩												2020/01/11 14:39
52			石川 頌季												2020/01/11 14:39
53			祝出 優介												2020/01/11 14:39
54			福田 勝志												2020/01/11 14:39
55			秋山 和潤												2020/01/11 14:39
56			稲川 大介												2020/01/11 14:39
57			稲生 悠也					1222	M						2020/01/11 14:39
58			竹元 佑亮					89	M						2020/01/11 14:39
59			萬福 健太郎					440	M						2020/01/11 14:39
60			西村 友貴					41	M						2020/01/11 14:39
61			近藤 大基					99	M						2020/01/11 14:39
62			野口 政勝					119	M						2020/01/11 14:39
63			金城 光					97	M						2020/01/11 14:39
64			鈴木 昂					56	M						2020/01/11 14:39
65			長船 雅喜					38	M						2020/01/11 14:39
66			飯野 翔太					45	M						2020/01/11 14:39

本戦 - 66 / 予選 - 0 / ラッキーローザー - 0 / Reserve - 0 / 除外(WDなど) - 0 /

本戦

移動

コピー

エントリーリストに追加...

エントリーを削除

Player1とPlayer2を入れ替え

種目管理に移動...

種目へコピー...

自動シーディング...

印刷...

プロパティ...

日比野 智

WC (ワイルドカード)

Q (予選通過者)

DA (ダイレクトアクセプタンス)

Dis (失格)

PR (プロテクトランシング)

SE (スペシャルイクザンプト)

A (オルタネイト)

ウィズドロー演

アンジェ

ASIA PARTN...

亜細亜大学

寛玉山テニ...

佐々 JTS

関西大学

法政大学

パブリックテ...

伊予銀行

ふじおかクリ...

アスリードTA


エキスパート...

新松戸山喜

伊予銀行

WCの付けかた:
選手名を右クリックし、
「本戦」>「WC(ワイルドカード)」
を選択。

- ・ ツールバーの右から4つ目のアイコンをクリックします。



※人型のイラストにMQの文字のアイコン。
マウスオーバーすると、「アクセプタンス順位」と表示されます。

5. アクセプトランスリストの作成

4. アクセプトランスリストの自動生成⑤

- 本戦DA数(予選上がりを除く)と予選数を入力し、「順位作成」ボタンをクリックします。

アクセプトランスリストの自動作成 - BS 16

エントリー総数: 99
 本戦DA本数: 21 3 WC
 予選: 32

補欠リスト数: 46

順位: ランキング

N...	氏名	表示順	本...	Qu...	ラ...	ポイント
1	神山 宏正	本戦 1				1 6877.0...
2	川西 飛生	本戦 2				2 4669.0...
3	田畑 遼	本戦 3				3 4022.0...
4	松村 怜	本戦 4				4 3713.0...
5	戸邊 悠真	本戦 5				5 3079.0...
6	佐藤 怜	本戦				
7	鈴木 琉斗	本戦				
8	逸崎 獅王	本戦				
9	安藤 雄哉	本戦				
10	永嶋 煌	本戦				
11	駒田 瑛人	本戦				
12	崎山 耀登	本戦				
13	喜久川 楓	本戦				
14	畑 奏成	本戦				
15	土海 悠太	本戦 15				15 2277.0...
16	西山 大和	本戦 16				17 2233.0...
17	義基 耀	本戦 17				18 2117.0...
18	横堀 陽太郎	本戦 18				19 2015.0...
19	吉武 真輝	本戦 19				20 2002.0...

順位作成 クリア 閉じる

本戦32、予選32の8本上がり、WC3本という設定の場合、本戦DA数:24(WC含む)予選:32と入力します。

アクセプトランスリストの自動作成 - BS 18

エントリー総数: 99
 本戦DA本数: 24 3 WC
 予選: 32

43

WC数は自動で数えてくれます

5. アクセプトタンス リストの作成

4. アクセプトタンスリストの自動生成⑥

- DA21名とWC3名(計24名)に対してランキング順に本戦選考順位が振られ、21名に入れなかった選手には、予選選考順位が振られます。予選32名に入れなかった先取には、補欠順位が降られます。確認したら、「閉じる」をクリックします。

アクセプトタンスリストの自動作成 - BS 18

エントリー総数: 99

本戦DA本数: 21 3 WC

予選: 32

46

補欠リスト数:

順位: ランキ

N..	氏名	表示順	本...	Qu...	う...	ポイント
1	テスト 翔太	本戦 1			1	
2	てすと 翔太郎	本戦 2			2	
3	当日 明日子	本戦 3			3	
4	テスト ダブリ	本戦 4			5	
5	乃木坂 太郎	本戦 5			6	
6	岩本 晋之介	本戦 6			42	1936.0...
7	角 陽太	本戦 7			65	1649.0...
8	松浦 諄成	本戦 8			293	597.0000
9	木村 優生	本戦 9			425	411.0000
10	中井 智風	本戦 10			443	393.0000
11	河内 優和	本戦 11			544	312.0000
12	金阪 大夢	本戦 12			551	309.0000

13	駿馬 怜人	本戦 13			563
14	池淵 兼生	本戦 14			584
15	古田 真拓	本戦 15			600
16	勝部 達斗	本戦 16			639
17	久佐 巧己	本戦 17			644
18	渡部 朝也	本戦 18			897
19	池淵 有人	本戦 19			906
20	勝部 篤輝	本戦 20			1040
21	小櫻 央雅	本戦 21			1149
22	安立 紳平	予選 1			1241
23	松本 翼	予選 2			1279
24	錦織 陽太	予選 3			1299
25	小櫻 空芽	予選 4			1307

N..	氏名	表示順	本...	Qu...	う...
49	勝谷 拓史	予選 26			2456
50	山本 響也	予選 27			2521
51	渡辺 陽向太	本戦 24			2521
52	斉木 幸	予選 28			2563
53	大國 成登	予選 29			2593
54	杉原 亮太	予選 30			2593
55	小野 高明	予選 31			2605
56	藤井 創也	予選 32			2605
57	橋本 治樹	補欠 1			2605
58	斉木 生玖	補欠 2			2807
59	富田 條志	補欠 3			2807

順位作成 クリア 閉じる

5. アクセプトランスリストの作成

4. アクセプトランスリストの自動生成⑦

- 本戦リストは以下のようになります。本戦人数は設定どおり24名(DA21、WC3)でカットされます。
- それ以外は自動的に予選リストに移動させられています。予選は次ページ参照。
- (表示順またはランキング順の項目名をクリックするときれいに並び替えができます。)

Tennis Tournament Planner - テスト大会01

大会全体 選手関連 Draw OP関連 帳簿類 Internet Messages Extra Help

種目別リスト - 本戦

bd18 BS 16 BS 18

大会の概要

選手

種目別リスト

ドロー

オーダーオブレイ

試合

注釈

N	E	X	氏名	シ...	ステ...	表示順	ラ...	ポイント	性	生年月日	所属団体	地域	地域	国	日付
1			テスト 翔太		本戦	1	1		M	2005/01/01	【テスト】テ...				2025/09/19 12:14
2			テスト 翔太郎		本戦	2	2		M	2005/01/02	【テスト】テス...				2025/09/19 12:14
3			当日 明日子		本戦	3	3		M	2001/09/09	【テスト】テス...				2025/09/19 12:14
4			テスト ダリ		本戦	4	5		M	2005/06/30	【テスト】乃...				2025/09/19 12:14
5			乃木坂 太郎		本戦	5	5		M	2004/02/03	【テスト】※2...				2025/09/19 12:14
6			岩本 晋之介		本戦	6	42	1936.0...	M	2004/02/13	吉賀町テニ...			● JPN	2025/09/19 12:18
7			角 陽太		本戦	7	65	1649.0...	M	2004/12/21	開星高校			● JPN	2025/09/19 12:18
8			松浦 諒成		本戦	8	293	597.0000	M	2004/06/24	開星高校			● JPN	2025/09/19 12:18
9			木村 優生		本戦	9	425	411.0000	M	2006/07/21	UMEZU Jr.T.T			● JPN	2025/09/19 12:18
10			中井 智風		本戦	10	443	393.0000	M	2006/06/01	YKids松江			● JPN	2025/09/19 12:18
11			河内 優和		本戦	11	544	312.0000	M	2004/01/13	吉賀町テニ...			● JPN	2025/09/19 12:18
12			金阪 大夢		本戦	12	551	309.0000	M	2003/02/01	松江北高校			● JPN	2025/09/19 12:18
13			駿馬 怜人		本戦	13	563	300.0000	M	2003/07/09	出雲高校			● JPN	2025/09/19 12:18
14			池淵 兼生		本戦	14	584	290.0000	M	2006/12/05	出雲			● JPN	2025/09/19 12:18
15			古田 真祐		本戦	15	600	280.0000	M	2007/08/07	風の国TC Jr			● JPN	2025/09/19 12:18
16			勝部 遼斗		本戦	16	639	264.0000	M	2006/05/08	GIOCO			● JPN	2025/09/19 12:18
17			久佐 巧己		本戦	17	644	262.0000	M	2004/12/27	浜田高校			● JPN	2025/09/19 12:18
18			渡部 朝也		本戦	18	897	166.0000	M	2007/12/19	グリーンベア...			● JPN	2025/09/19 12:18
19			池淵 有人		本戦	19	906	163.0000	M	2005/07/24	グリーンベア...			● JPN	2025/09/19 12:18
20			勝部 篤輝		本戦	20	1040	126.0000	M	2005/04/27	グリーンベア...			● JPN	2025/09/19 12:18
21			小櫻 央雅		本戦	21	1149	107.0000	M	2007/01/30	グリーンベア...			● JPN	2025/09/19 12:18
22			中田 龍汰郎	WC	本戦	22	2143	29.0000	M	2006/12/25	グリーンベア...			● JPN	2025/09/19 12:18
23			奥野 亮太	WC	本戦	23	2381	24.0000	M	2006/02/22	出雲			● JPN	2025/09/19 12:18
24			渡辺 陽向太	WC	本戦	24	2521	21.3000	M	2005/08/30	広瀬TC			● JPN	2025/09/19 12:18

- 予選リストは以下ようになります。ランキングのない人の選考順位は、システム的にランダム抽選の上、決定されています。

Tennis Tournament Planner - 2022講習大会

大会全体 選手関連 Draw OP関連 帳票類 Internet Messages Extra Help

種目別リスト - 予選

男子シングルス
女子シングルス
男子ダブルス
女子ダブルス

大会の概要
選手
種目別リスト
ドロー
オーダーオブプレイ
試合
注釈

エントリーリスト ドロー

N	E. メ	氏名	シ...	ステ...	表...	ラ...	ポイント	性	生年月日
1		萬福 健太郎			予選 1	440		M	
2		伊藤 聖大			予選 2	443		M	
3		古賀 大貴			予選 3	455		M	
4		小栗 友佑			予選 4	527		M	
5		柚木 武			予選 5	637		M	
6		稲川 大介			予選 6	751		M	
7		稲生 悠也			予選 7	1222		M	
8		Q1			予選 8			M	
9		日比野 智			予選 9			M	
10		Q6			予選 10			M	
11		Q4			予選 11			M	
12		勝野 颯太			予選 12			M	
13		Q7			予選 13			M	
14		Q3			予選 14			M	
15		Q8			予選 15			M	
16		Q2			予選 16			M	
17		千頭 昇平			予選 17			M	
18		Q5			予選 18			M	

6. JTA プレーヤーゾーンへの公開

これまで行ってきた作業を、JTA プレーヤーゾーンのサイトに反映させる作業です。

■ オンライン公開を行うタイミング

大会側でJTA プレーヤーゾーンへのオンライン公開を行うのは、主に以下のタイミングになります。

1. 本戦・予選の選考が完了し、本戦・予選のアクセプタンスリストが出来上がったとき
2. ウィズドローが出て、選手の繰り上がりがあったとき(都度)
3. ワイルドカード選手を追加したとき(都度)
4. ドローやOP が完成したとき、ドロー・OP に変更があったとき(都度)
5. その日1 日の日程を終え、試合結果を入力し終わったとき(試合期間中は毎日)
6. 雨天等、開催状況に変更があるなど、選手に案内を出したいとき

■ オンライン公開前の確認事項

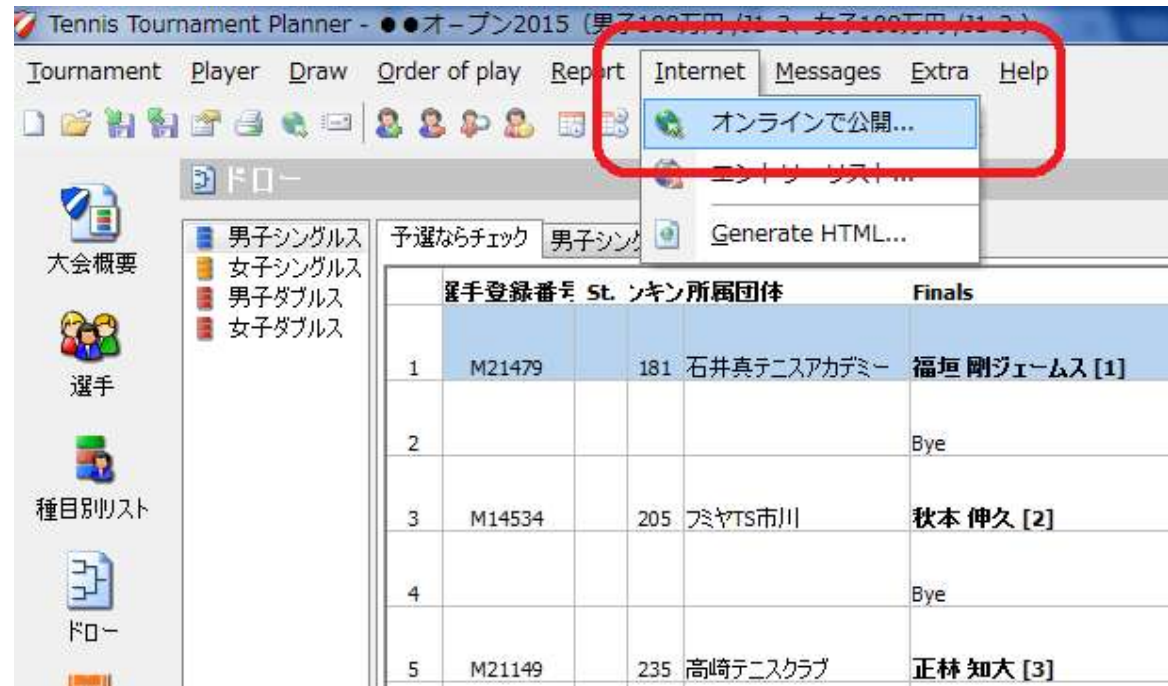
オンラインで公表する前には、必ず下記を確認してください。

1. リストの内容……本戦選手、予選選手、補欠選手がきちんと合っているか？ 表示順は合っているか？
2. ドローの内容……シード、選手に間違いがないか？
3. OP の内容……種目・ラウンドや、それぞれの時間設定・コート設定に間違いがないか？
4. メッセージ欄の内容は正しく入力されているか？

オンライン公開の方法

「Internet」＞「オンラインで公開」をクリックし、「オンラインエントリーの設定」画面の「ウェブ反映する」ボタンをクリックすると、アップロードが始まります。

リスト、ドロー、OP や大会情報、メッセージ等が更新されます。



メッセージ機能について

「Internet」>「オンラインで公開」をクリックし、「オンラインエントリーの設定」画面にて、全般タブ>メッセージ: に文字を入力し、ウェブ反映をすることで、選手へのお知らせを掲載することができます。(1,000 文字まで)

掲載例①: ドロー／オーダーオブプレーは●月●日、14:00 に発表致します。

掲載例②: ●月●日●時更新:本日は雨の為、NB12:00 とします。等

大会に関する選手へのお知らせ・注意事項等を記載ください。

大会ファイル送付時の文章は、必要に応じて削除または追記ください。

メッセージ欄に
お知らせ、更新情報を掲載してください。

※「ウェブ反映する」ボタンをクリックすると、アップロードが始まります。

タスク欄にOKが3つ出れば、アップロード完了です。

<お願いと注意>

念のため、JTA プレーヤーゾーンの大会ページでもきちんとアップロードが完了されているか、内容確認も含めましてご確認ください。

仕様上、オーダーオブプレーの反映が少々遅くなることがあり、更新OK になっても10 分程度ウェブに掲載されないことがあります。

オンラインエントリーの取り込み

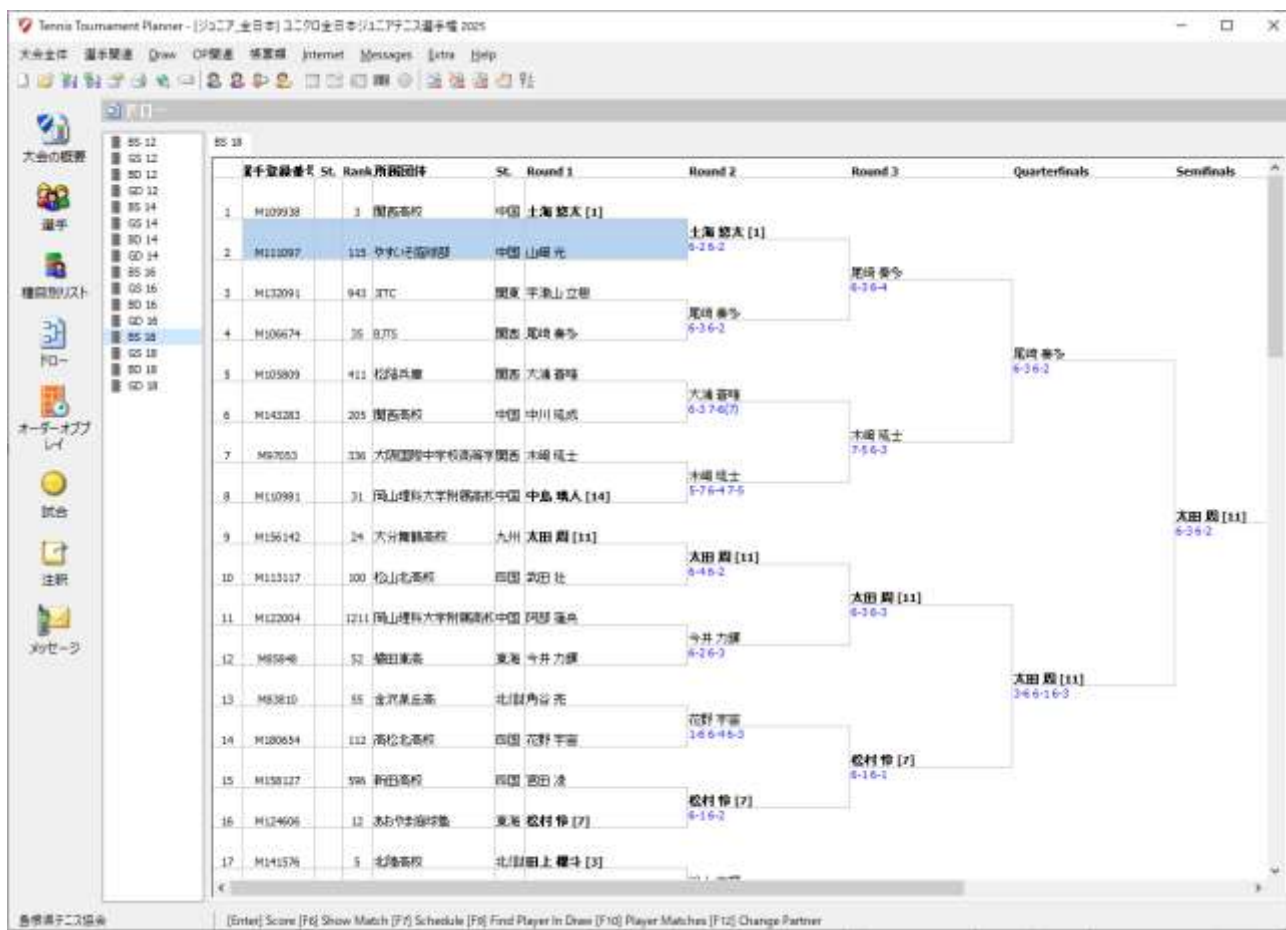
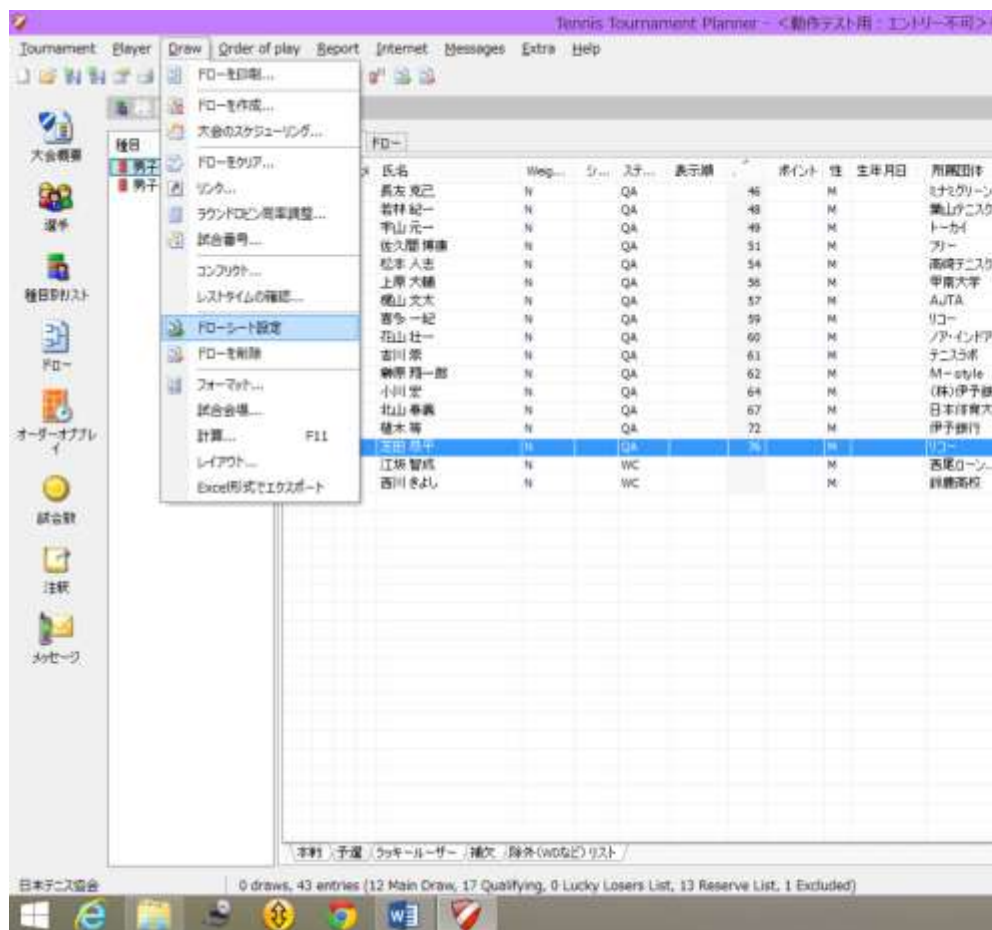
7.ドロー作成

7. ドロー

ドローの作成手順

ドローを作成します。

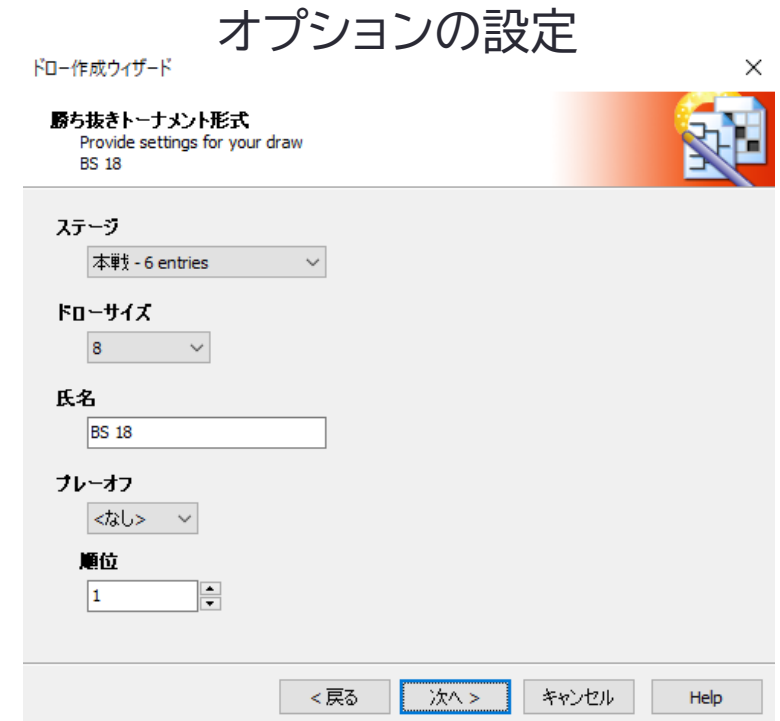
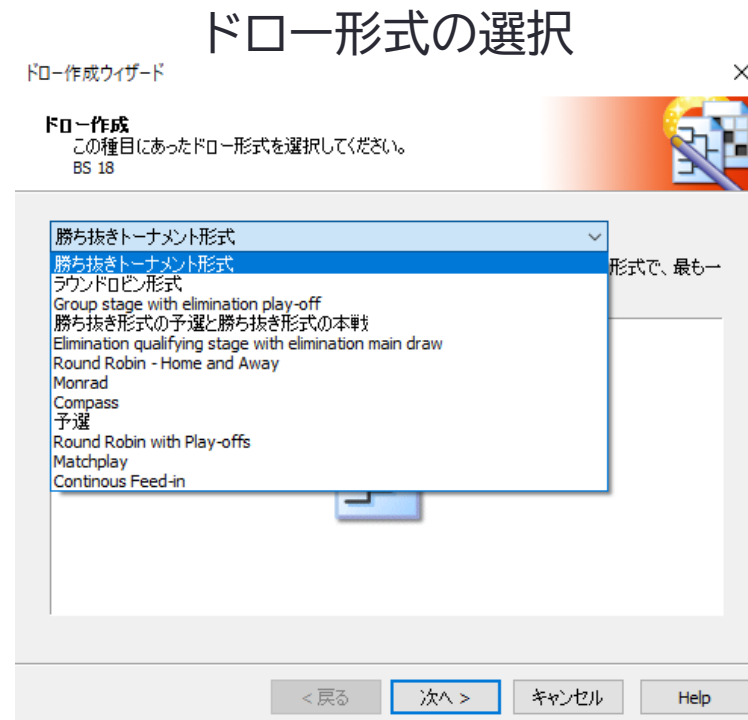
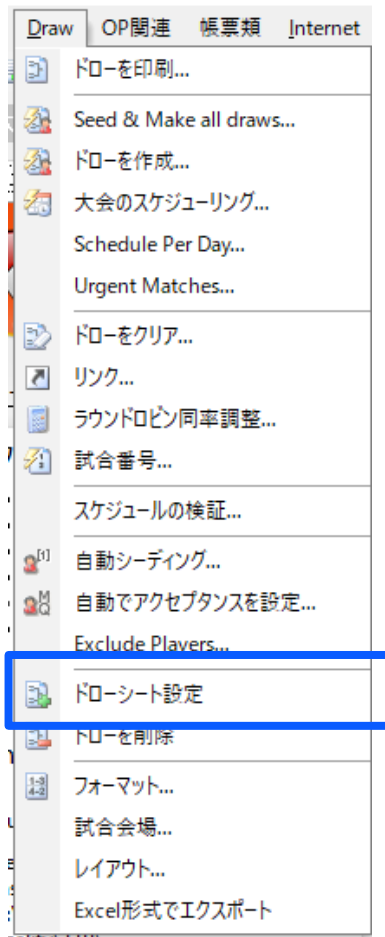
ドロー作成は、1. ドローシート設定 → 2. シードの設定 → 3. ドロー(抽選)のステップで進めます。



7. ドロー

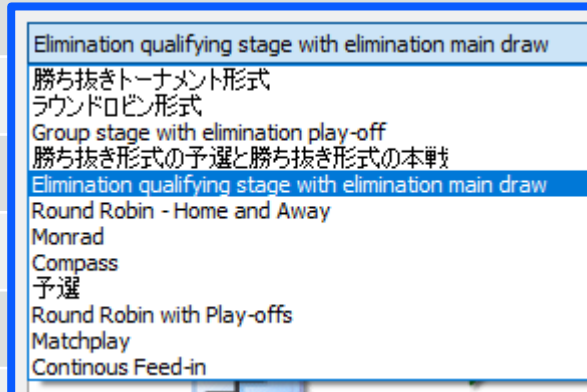
1.ドローシート設定 ①形式の選択

メニューから「Draw」→「ドローシート設定」をクリックします。
大会にあったドロー形式を、表示される図を参考に選択して下さい。 詳細及び注意点は次頁。



選択出来る試合形式

1	勝ち抜きトーナメント形式	本戦のみの勝ち抜きトーナメント
2	ラウンドロビン形式	リーグ戦
3	Group stage with elimination play-off	リーグ形式予選と勝ち抜きトーナメント本戦
4	勝ち抜き形式の予選と勝ち抜き形式の本戦(日本語訳のズレ)	リーグ形式予選とリーグ形式の本戦
5	Elimination qualifying stage with elimination main draw	勝ち抜き形式の予選と本戦
6	Round Robin – Home and Away	2対戦形式のリーグ戦
7	Monrad	初戦敗者は下位順位戦へ進む形式
8	Compass	最低3試合保証形式
9	予選	予選ドローのみ作成
10	Round Robin – with Play – offs	2つの4人リーグと, 同順位によるプレーオフ
11	Matchplay	マッチプレー形式
12	Continuous Feed-in	フィードインコンソレ形式(コンソレ勝者3位)



試合形式選択の注意事項

■ **ランキング対象大会**では、「**勝ち抜きトーナメント形式**」又は、「**勝ち抜き形式の予選と本戦の形式**」を使用して下さい。その他の形式を使用した場合、ランキングポイントが正しく反映されない場合があります。

■ 順位決定戦が必要な場合は、原則として本戦プレーオフを使用して下さい。

■ 2次予選を使用する場合は、手動で勝ち上がり選手を指定し移動する必要があります。

■ 「勝ち抜き形式の予選と勝ち抜き形式の本戦」の場合

現在、「ドローシート設定」におきまして、トーナメント形式の表示にズレが生じております。

「勝ち抜き形式の予選と勝ち抜き形式の本戦」を選択する際は、その1つ下の

「**Elimination qualifying stage with elimination main draw**」を選択してください。

■ 「Monrad形式」について

現在、Monrad形式によりドローを作成しますと、プレーヤーゾーンのランキングにポイントが上手く反映できない状況でございます。Monrad形式は用いず類似のCompass Drawなどを用いて、作成いただきますようお願いいたします。

勝ち抜き形式の予選と勝ち抜き形式の本戦形式の設定

Elimination qualifying stage with elimination main draw

①予選・本戦形式の選択



①「Elimination qualifying stage with elimination main draw」を選択します

勝ち抜き形式の予選と勝ち抜き形式の本戦形式の設定

Elimination qualifying stage with elimination main draw

②予選ドローサイズ他を設定

Provide setting for Qualifying stage
「予選」の設定の表示

ドロー作成ウィザード

リンク
Provide settings for the qualifying stage
BS 16

ステージ
予選 - 0 entries

Size Of Qualifying Draw
32 > 4

氏名
予選

予選 - 0 entries
<New Stage>
本戦 - 99 entries
予選 - 0 entries

32 > 4
24 > 3
32 > 16
32 > 8
32 > 4
32 > 2
48 > 12
48 > 6
48 > 3

<戻る 次へ> キャンセル Help

ステージ・・「予選」を選択

(予選が選択肢に表示され無い場合。種目のプロパティのステージにて、「予選」を追加が必要。[「3.初期設定5.種目の設定①予選の設定」](#)参照)

予選ドローサイズと、予選勝ち上がりの数を選びます。
(設定された組合せ以外は選べません)

氏名は、ドローの名前に該当します。
ここでは「予選」として下さい。

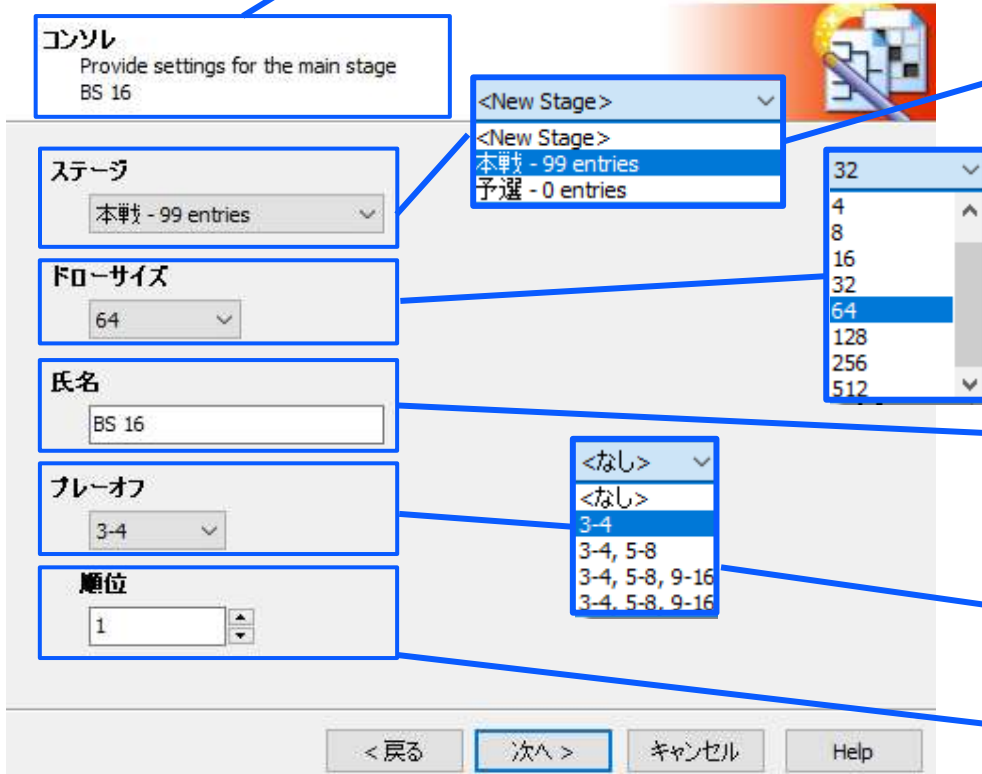
勝ち抜き形式の予選と勝ち抜き形式の本戦形式の設定

Elimination qualifying stage with elimination main draw

③本戦のドローサイズ他を設定

Provide setting for main stage
「本戦」の設定

ドロー作成ウィザード



ステージ・・・「本戦」を選択

本戦ドローサイズを選びます。
(24ドローでは32、48ドローでは64を選択)氏名は、ドローの名前に該当します。
ここでは本戦の種目名として下さい。

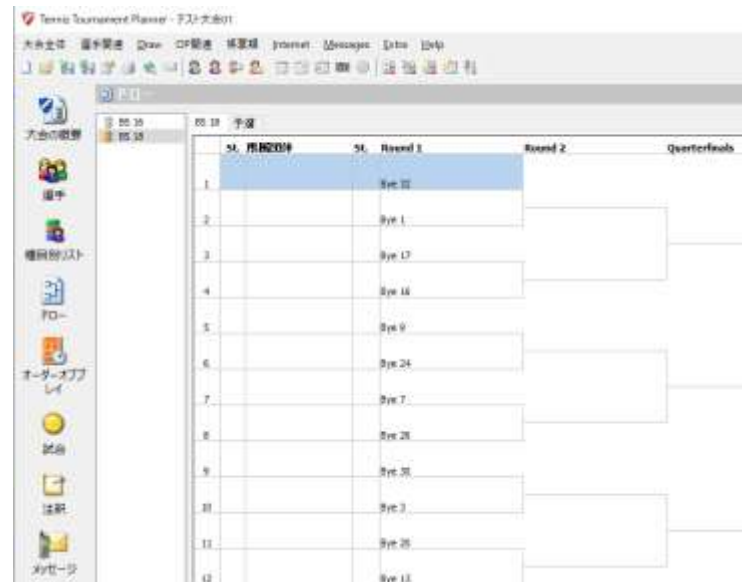
3位決定戦等を実施する場合はここで設定します。

ドローの最終順位を設定、通常は1位のまま

勝ち抜き形式の予選と勝ち抜き形式の本戦形式の設定

Elimination qualifying stage with elimination main draw

④確認画面



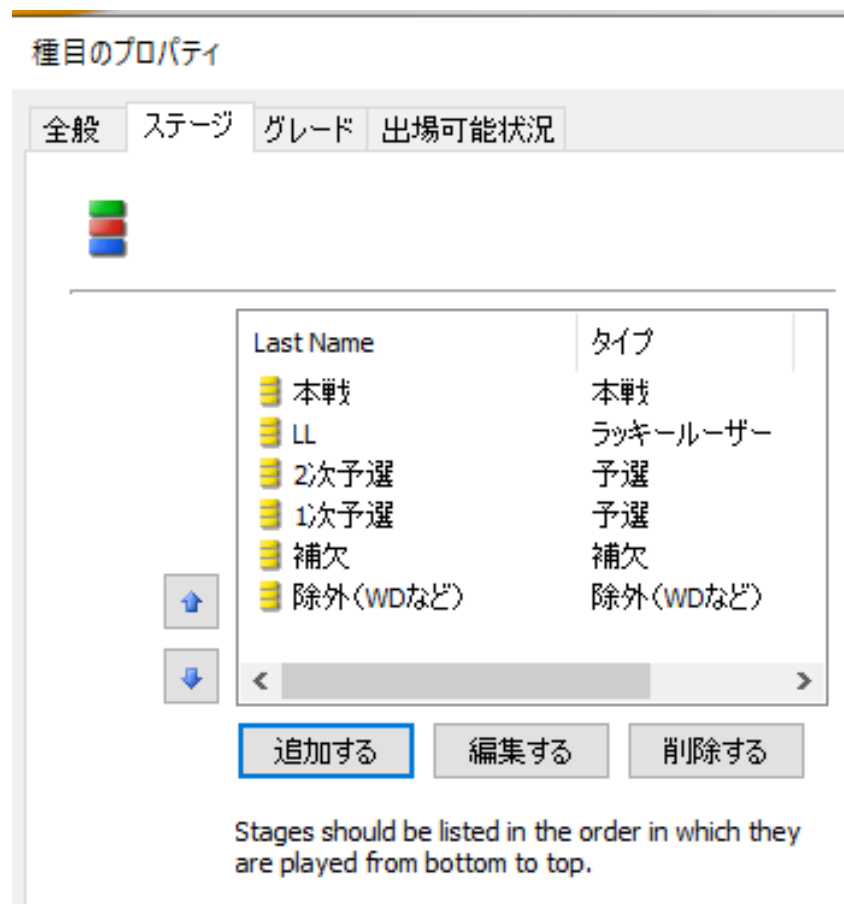
確認画面です。

- 内容を確認して、良ければ「終了する」をクリックします。
- ドローの枠組みが完成しました。
- 種目ごとにこの作業を行ってください。

種目別リスト - 本戦									
BS 16									
GS 16									
エントリーリスト									
ドロー									
名前	タイプ	サイズ	ステージ	プレ...	コンソレ	Cons.PlayOff	予選	順位	
BS 16	勝ち抜きトーナ...	32	本戦				1	Standard	
予選	予選	32 > 8	予選				1	Standard	

1次・2次予選・本戦形式の設定

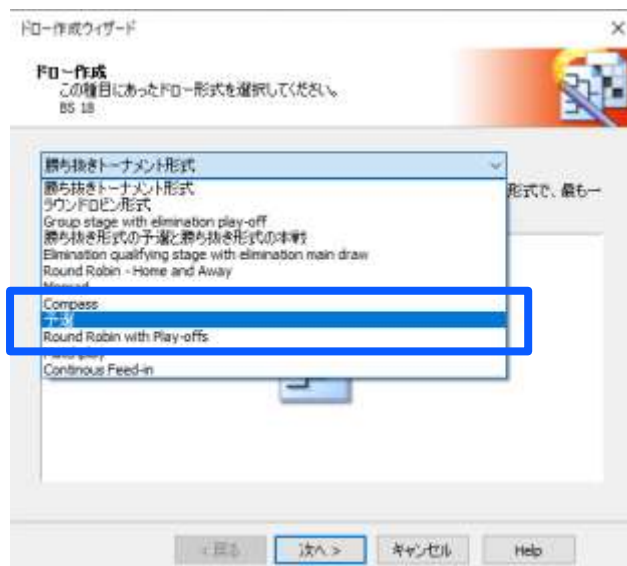
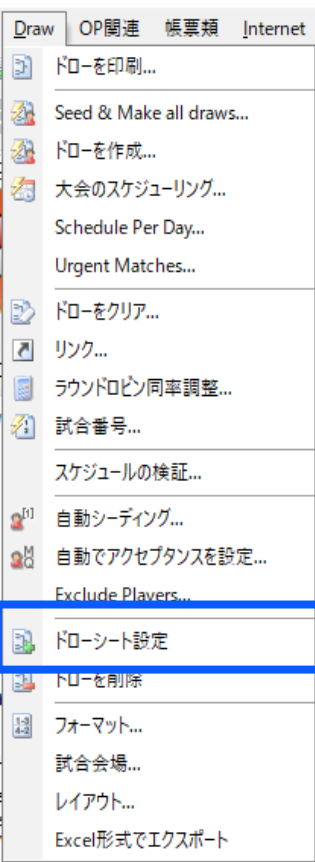
①種目のプロパティ、ステージの確認



1. [「2.初期設定 5.種目の設定 ③1次予選・2次予選の設定」](#)を参照し、1次予選・2次予選それぞれのステージを正しく設定する。
2. 1次予選・2次予選・本戦を勝ち上がりの順に下から順に配列する。

1次・2次予選・本戦形式の設定

①種目のプロパティ、ステージの確認



ドロー作成ウィザード

予選
Provide settings for your draw
BS 18

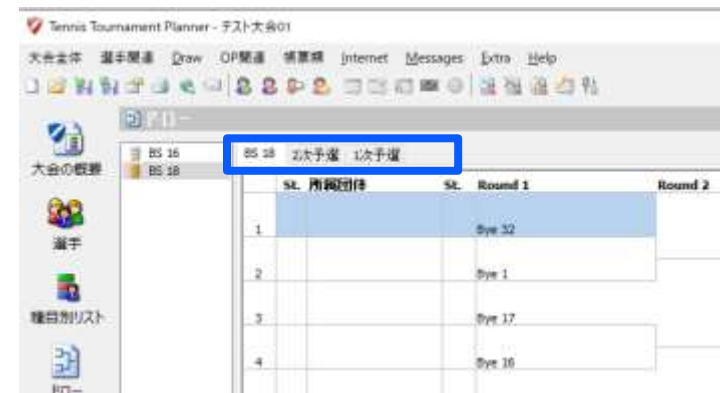
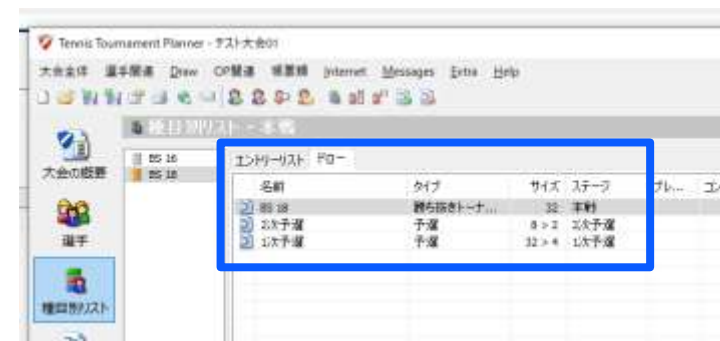
ステージ
2次予選 - 0 entries
<New Stage>
本戦 - 21 entries
2次予選 - 0 entries
1次予選 - 32 entries

氏名
2次予選

プレーオフ
<なし>

順位
1

<戻る 次へ>

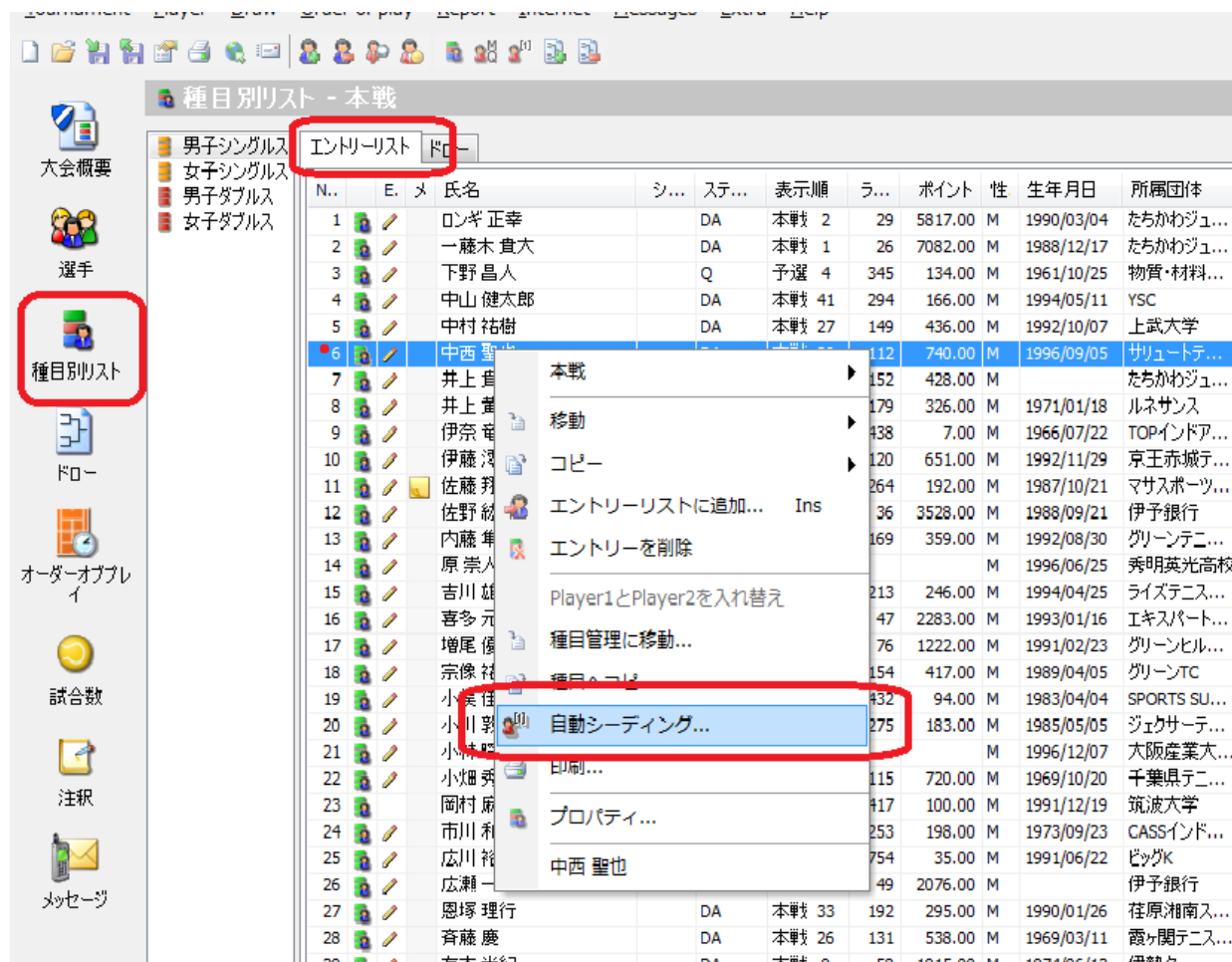


①ドローシート設定
ウィザードを開く

②ドロー形式は「予選」を選択

③ドローシートを作成するステージを選択し
氏名(ドロー名)には該当する名前を入力
(2次予選等)

④各ステージのドローシートを確認
⑤1次予選・2次予選それぞれに作成する



メニュー・種目別リストにてシード付けをしたいリストを表示し、選手リストの上で右クリック。

「自動シーディング」を選択します。

この自動シード機能は、シード順位に関する各種のルールに準拠しています。

- シングルのランキング同率選手同士は抽選で順位が決まる。
- ダブルスの合計ランキング同率時には、より上位の選手を含むチームが上位シードを獲得する。
- シングルスノーランカーおよびダブルスのペアの一方、または両方がノーランカーの場合にシードはつかない。

自動シーディング - BS 18

本戦 順位: ランキング

本戦

	Last Name	シード順	ランキング	ポイント
1	テスト 翔太	1	1	
2	テスト 翔太郎	2	2	
3	当日 明日子	3	3	
4	テスト ダブリ	4	5	
5	乃木坂 太郎	5	6	
6	岩本 晋之介	6	42	1936.0000
7	角 陽太	7	65	1649.0000
8	松浦 諄成	8	293	597.0000
9	木村 優生		425	411.0000
10	中井 智風		443	393.0000
11	河内 優和		544	312.0000
12	金阪 大夢		551	309.0000

タイプ: 1, 2, 3, 4, 5, 6... ☒ ランキングを持っていない選手はシード対象外

シード順位 0 1 2 4 8 16 32 64 128 256 512 閉じる

- 自動シーディング画面で、予選または本戦の選手が出てきていることを確認してください。
- 画面の下にあるシード順位の数字を、ルール規程のシード本数の数をクリックすると、自動でシード番号が付きます。
- シード順位が正しくついていることを確認したら、「閉じる」をクリックしてください。

エントリーリスト ドロー

N	E.	氏名	シード順	ステ...	表示順	ラ...	...
1		テスト 翔太	1		本戦 1	1	
2		てすと 翔太郎	2		本戦 2	2	
3		当日 明日子	3		本戦 3	3	
4		テスト ダブ	4		本戦 4	5	
5		乃木坂 太郎	5		本戦 5	6	
6		岩本 晋之介	6		本戦 6	42	19
7		角 陽太	7		本戦 7	65	16
8		松浦 諒成	8	WC	本戦 8	293	59
9		木村 優生			本戦 9	425	41
10		中井 智風			本戦 10	443	39
11		河内 優和		WC	本戦 11	544	31
12		金阪 大夢			本戦 12	551	30
13		駿馬 怜人			本戦 13	563	30
14		池淵 兼生			本戦 14	584	29
15		古田 真拓		WC	本戦 15	600	28
16		勝部 遼斗			本戦 16	639	26
17		久佐 巧己			本戦 17	644	26
18		渡部 朔也			本戦 18	897	16
19		池淵 有人			本戦 19	906	16

これでシード順位がつけました。
エントリーリストの、シード順をクリックすること
で、シード順に選手を並べ替えて正しくシード順
位が正しいか確認して下さい。

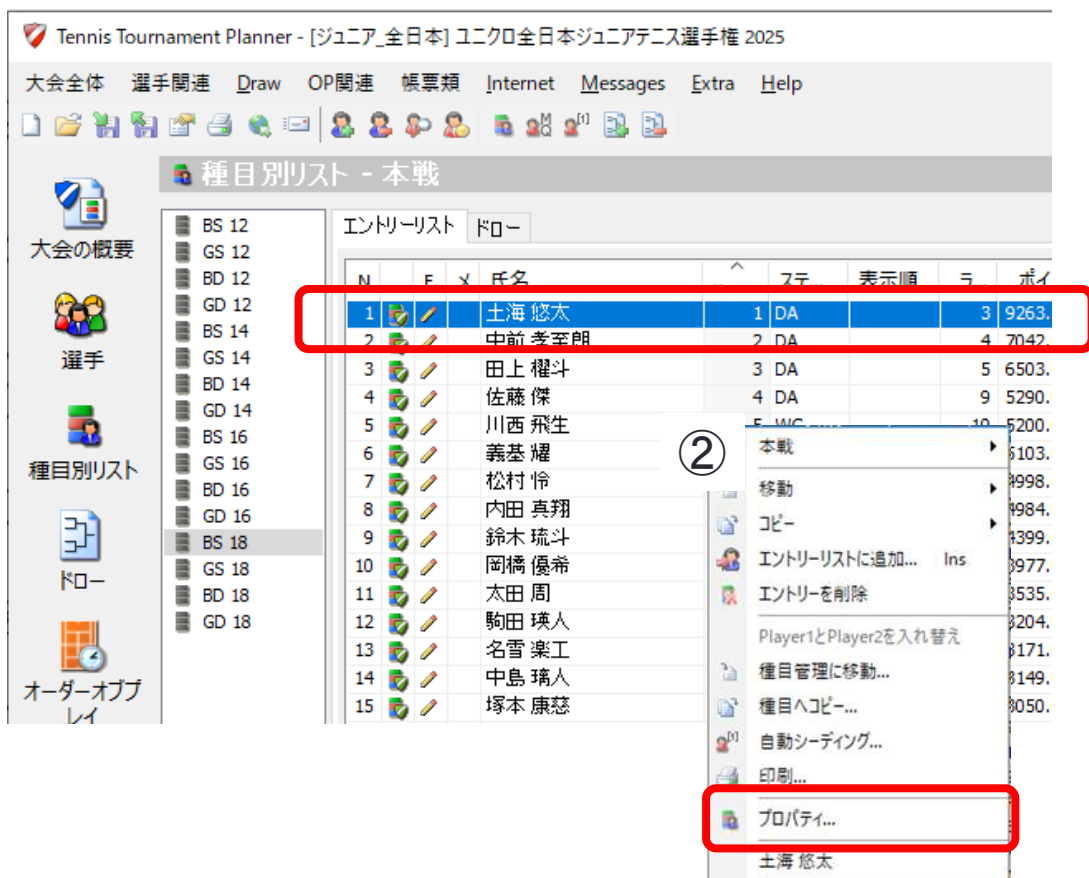
<注意>

予選がある場合は、予選終了後に本戦シード
を設定してください。
ランキングの高い選手が予選ワイルドカードに
て予選から参加し、本戦でもシードとなることが
あるためです。

7. ドロー

2.シードの設定 ②手動シーディング

①

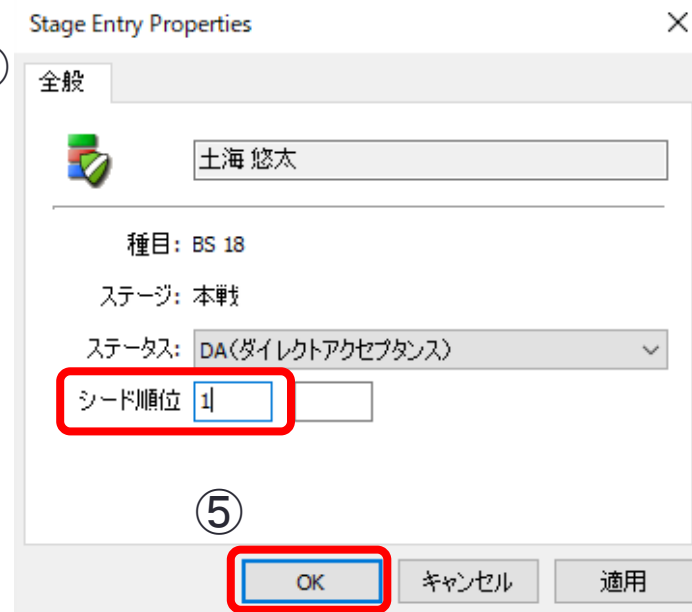


- ①メニュー・種目別リストにてシード付けをしたいリストを表示しシードを付けたい選手を選択。
- ②ダブルクリック又は右クリックのメニューから「プロパティ」を選択し「エントリーのプロパティ」ウインドウを表示
- ③ステージを選択・ダブルクリック、「Stage Entry Properties」を表示
- ④シード順位を入力
- ⑤「OK」→「OK」

③



④



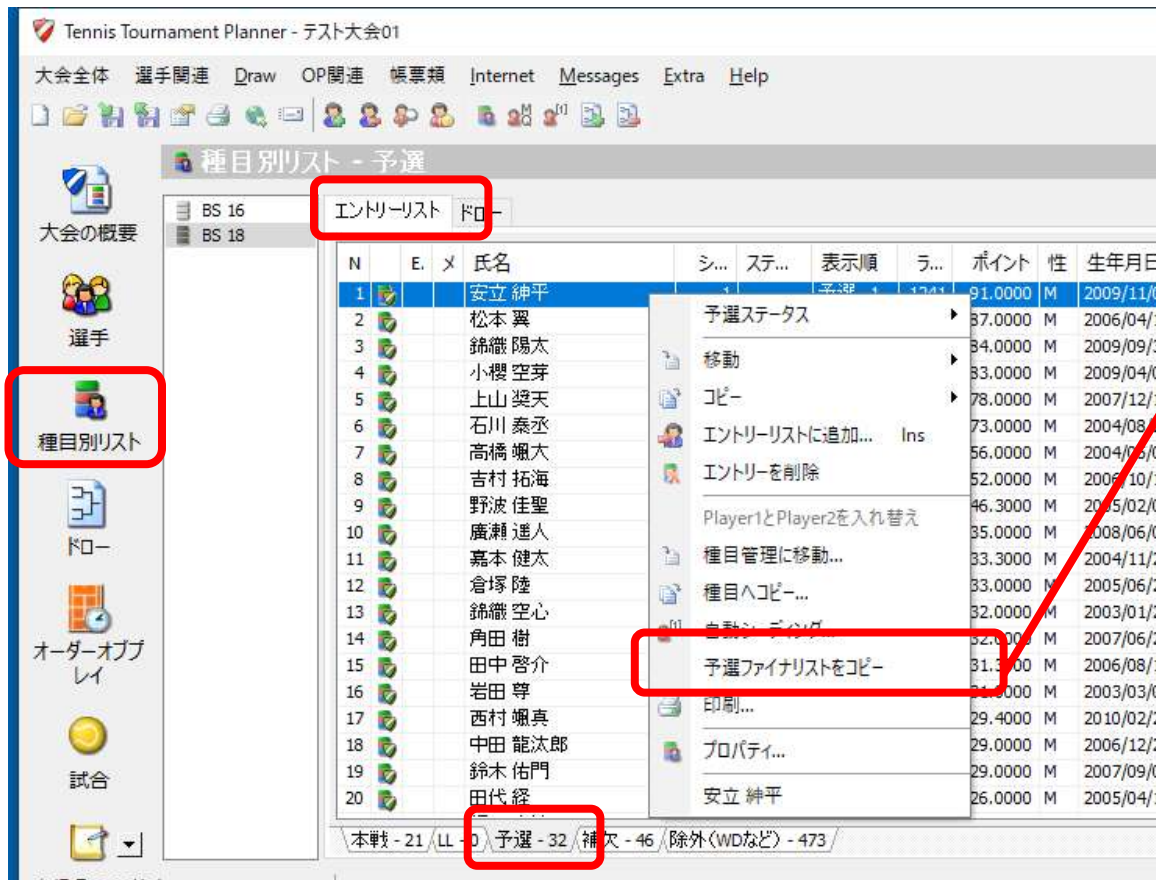
⑤

7. ドロー

3.ドロー(抽選) 準備①

予選・本戦形式の場合

予選終了後
予選勝者を本戦リストへコピーする



予選終了後、「種目別リスト」→「エントリーリスト」→、「予選」リストにおいて「右クリック」メニュー表示。「予選ファイナリストをコピー」を選択する。予選決勝勝者が本戦リストにコピーされる。予選決勝敗者は、LLを設定している場合はLLにコピーされる。やむを得ず予選終了前に本戦ドローを実施する場合はこの手順は行わず、予選通過者の位置は抽選により決定する。[準備③参照](#)

予選・本戦形式の場合

予選勝者を本戦リストへコピー 確認

種目別リスト - 本戦

BS 16
BS 18

エントリーリスト ドロー

N	E	×	氏名	シ...	ステ...	表示順	ラ...	ポ...
1			テスト 翔太		本戦	1	1	
2			てすと 翔太郎		本戦	2	2	
3			当日 明日子		本戦	3	3	
4			テスト ダブリ		本戦	4	5	
5			乃木坂 太郎		本戦	5	6	
6			岩本 晋之介		本戦	6	42	193
7			角 陽太		本戦	7	65	164
8			松浦 諒成		本戦	8	293	597
9			木村 優生		本戦	9	425	411
10			中井 智風		本戦	10	443	393
11			河内 優和		本戦	11	544	312
12			金坂 大夢		本戦	12	551	309
13			駿馬 伶人		本戦	13	563	300
14			池淵 兼生		本戦	14	584	290
15			古田 真拓		本戦	15	600	280
16			勝部 達斗		本戦	16	639	264
17			久佐 巧己		本戦	17	644	262
18			渡部 朝也		本戦	18	897	166
19			池淵 有人		本戦	19	906	163
20			勝部 篤輝		本戦	20	1040	126
21			小坂 大加		本戦	21	149	107
22			野波 佳聖		予選	9	174	46
23			廣瀬 蓮人		予選	10	195	35
24			嘉本 健太		予選	11	201	33
25			倉塚 陸		予選	12	201	33
26			角田 樹		予選	13	203	32
27			錦織 空心		予選	14	203	32
28			田中 啓介		予選	15	207	31
29			岩田 尊		予選	16	207	31

本戦 - 29 / LL - 8 / 予選 - 32 / 補欠 - 46 / 除外(WDなど) - 473

種目別リスト - LL

BS 16
BS 18

エントリーリスト ドロー

N	E	×	氏名	ステ...	表示順	ラ...	ポイン
1			中田 龍汰郎		予選	19	214
2			原 俊輔		予選	28	245
3			奥野 亮太		予選	25	238
4			小室 達音		予選	23	232
5			小玉 将太朗		予選	22	232
6			杉原 亮太		予選	32	259
7			田代 経		予選	20	225
8			西村 颯真		予選	17	214

本戦 - 29 / LL - 8 / 予選 - 32 / 補欠 - 46 / 除外(WDなど) - 473

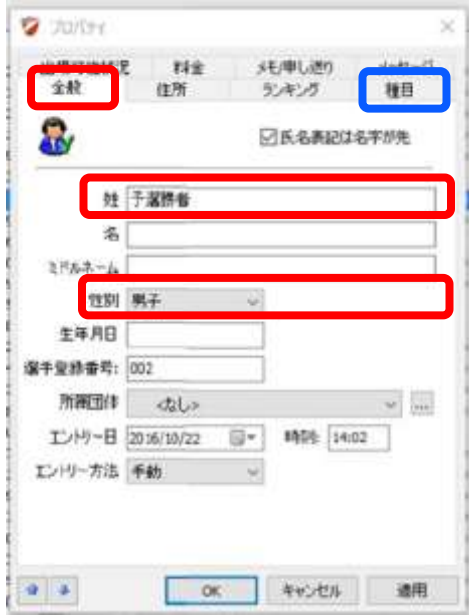
LLリストに予選決勝敗者のコピーを確認
(LLステージを設定している場合)

本戦リストに予選勝者の追加を確認

7. ドロー

3.ドロー(抽選) 準備③

①



③



⑥

予選	本選
Sl. Rank	所属団体
1	118 相生学院高等学校
2	345 神戸学院大学
3	470 トップラン
4	504 Titanium TIG
5	522 相生学院高等学校
6	予選勝者
7	438 JWSA
8	260 ハローテニススクエア

■やむを得ず、予選期間中に本選ドローを作成する場合

やむを得ず、予選期間中に本選ドローを作成する場合は「予選通過者」という選手をQの本数分作成してください。「選手関連」⇒「選手を追加」をクリック

①姓に「予選勝者」「Q」など、性別、種目にチェックを入れてください。

例 32ドローの場合はQの本数(8名分)作成します。



②本選ドローに作成した予選勝者をいれてドロ잉します。



③予選終了後、結果を入力し予選リスト上で右クリック「予選ファイナリストをコピー」をクリック



④本選リストに勝ち上がりの選手が上がっていることを確認後



⑤どの選手がどの位置に入るのか、抽選する。

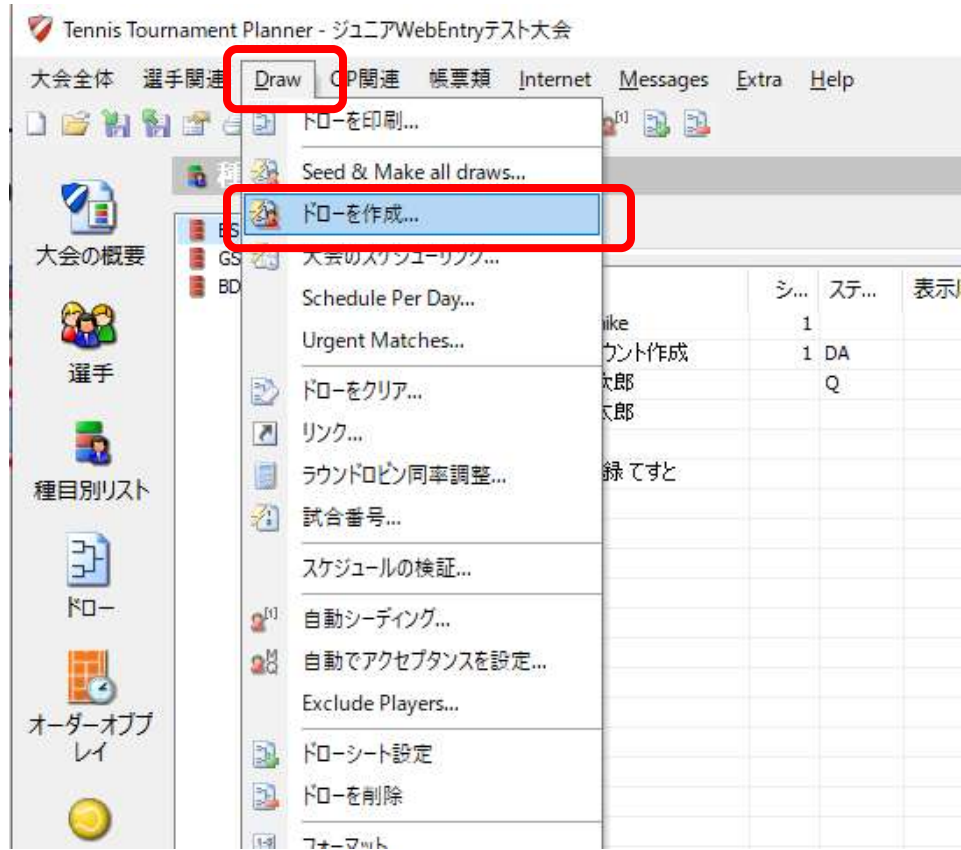


⑥ドロー位置決定後、本選ドローの「予選勝者」にダブルクリックして予選勝ち上がり選手を選択する。

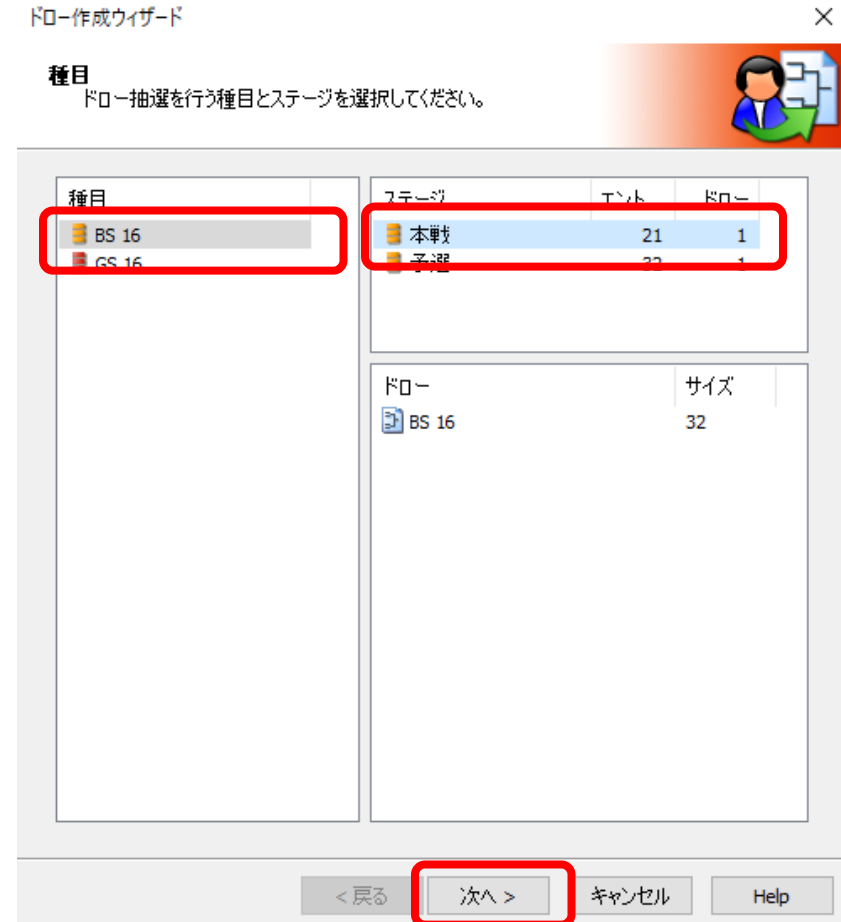
7. ドロー

3.ドロー(抽選)①

上のメニュー「Draw」から「ドローを作成」をクリックします。



これから作成するドローの種目とステージを選びます。
正しく選んだら、「次へ」をクリックします。



ドロー作成ウィザード

セパレーション考慮
セパレーション方法を選択してください。

セパレーション考慮の軸

- ☒ 全て選択解除
- ☐ 所属団体
- ☐ 都道府県
- ☐ 郡市町村
- ☐ 郵便番号
- ☐ 地域
- ☐ 国
- ☐ レベル
- ☐ 出場可能状況

セパレーションの方法:

- ☒ おまかせ
- ☐ 1回戦のみセパレート

☐ ダブルspartner同士をセパレート

< 戻る **次へ >** キャンセル Help

セパレーションの考慮は、公式
トーナメントでは使用しません。
「全て選択解除」として「次へ」を
クリックして下さい。



ドロー結果が出ます。

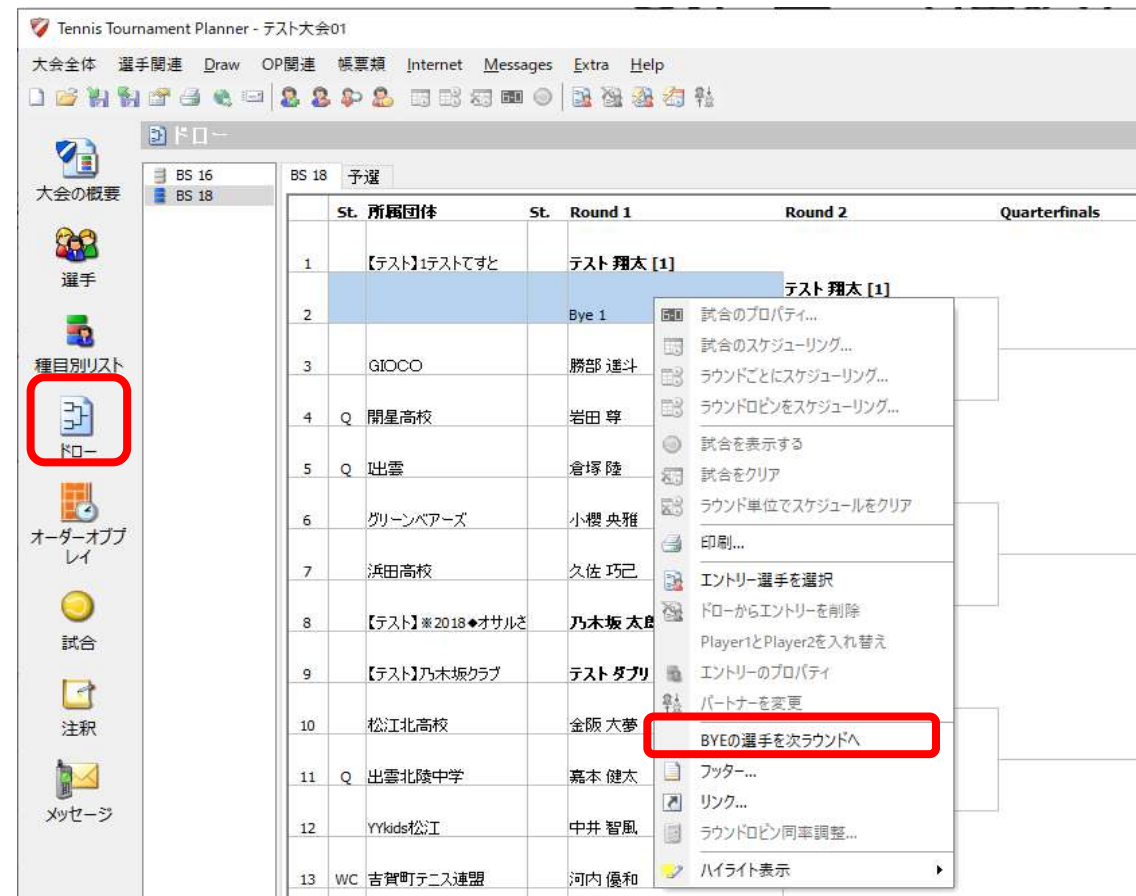
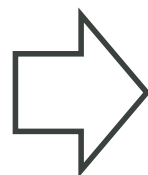
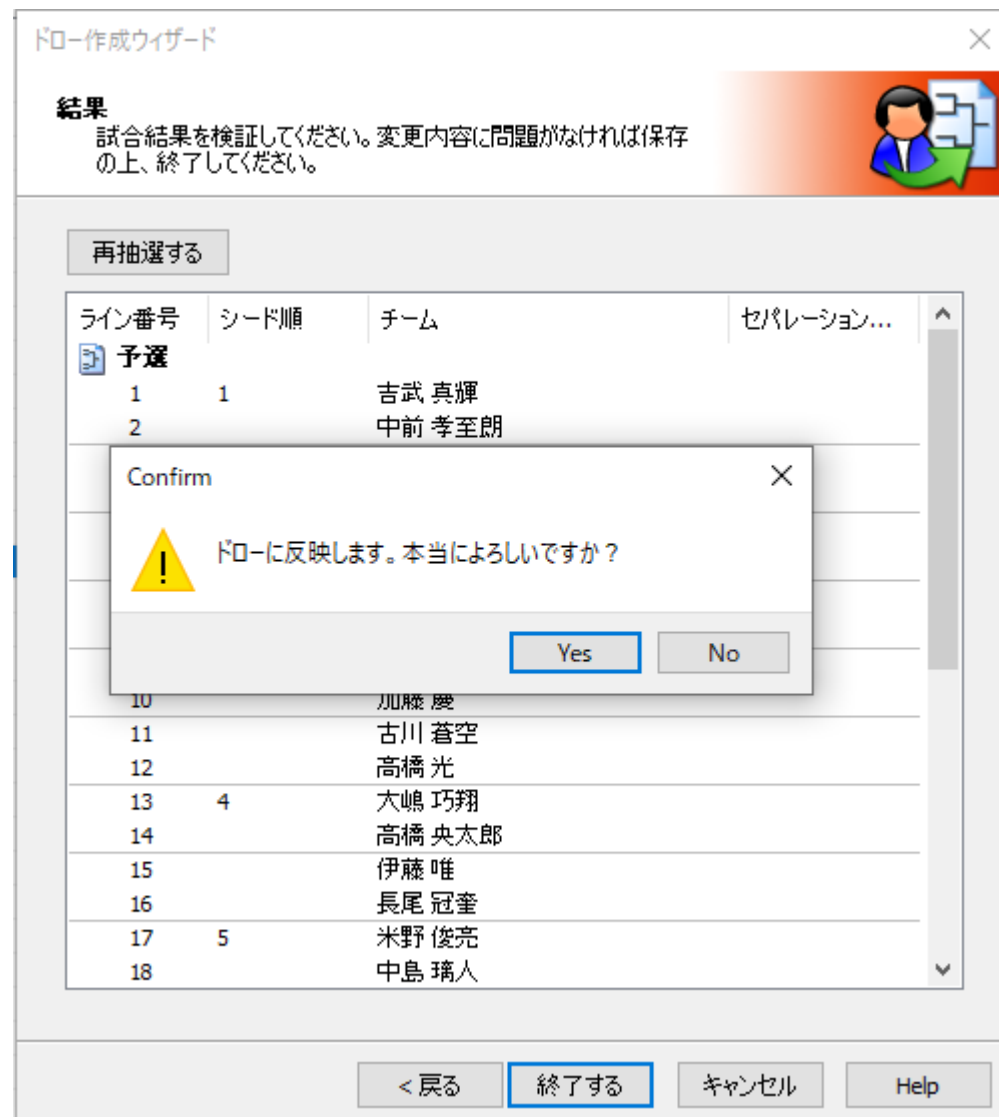
左側のドローアイコンをクリックし、今行ったドロー抽選の結果を目でチェックし問題がないか確認をしてください。

気を付けるポイントは、シード付けを忘れていないか、シード本数に誤りがないかといった点などです。

問題が無ければ「終了する」をクリックしてドロー抽選を終了させます。

7. ドロー

3.ドロー(抽選)④

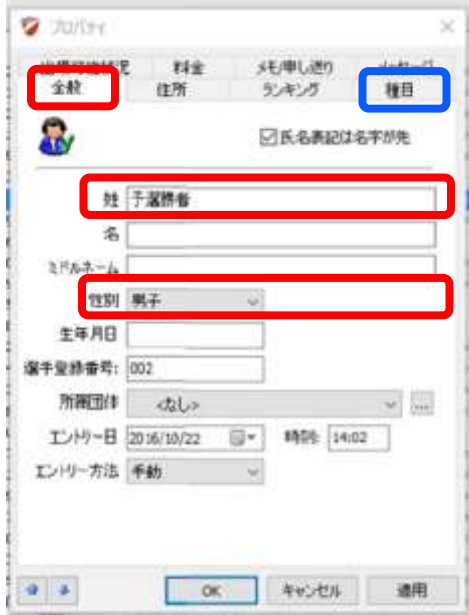


完成したドローは、左側メニューの「ドロー」をクリックすると作成したドローの確認が出来ます。
「Bye」が出来た場合は、右クリックメニュー「BYEの選手を次ラウンドへ」により勝ち上がりにすることができます。

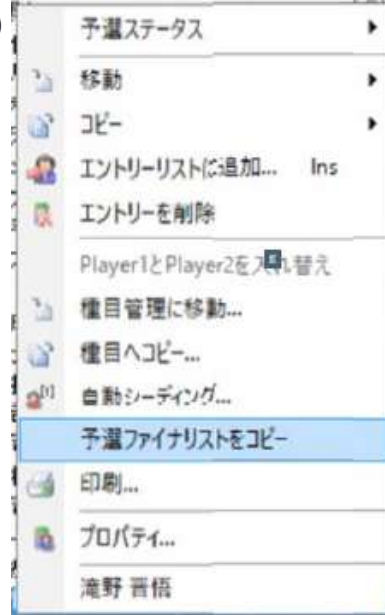
7. ドロー

3.ドロー(抽選)⑤

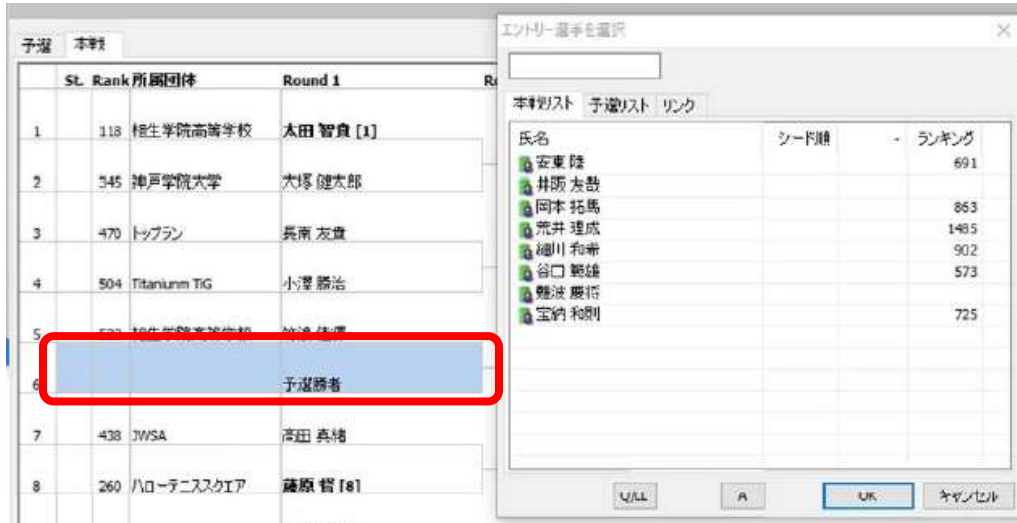
①



③



⑥



氏名	シード順	ランキング
安東 隆		691
井阪 友哉		863
岡本 拓馬		1485
荒井 理成		902
細川 和希		573
谷口 颯雄		725
難波 慶将		
宝納 和則		

■やむを得ず、予選期間中に本選ドローを作成した場合

やむを得ず、予選期間中に本選ドローを作成する場合は「予選通過者」という選手をQの本数分作成してください。「選手関連」⇒「選手を追加」をクリック

①姓に「予選勝者」「Q」など、性別、種目にチェックを入れてください。

例 32ドローの場合はQの本数(8名分)作成します。



②本選ドローに作成した予選勝者をいれてドローイングします。



③予選終了後、結果を入力し予選リスト上で右クリック「予選ファイナリストをコピー」をクリック



④本選リストに勝ち上がりの選手が上がっていることを確認後



⑤どの選手がどの位置に入るのか、抽選する。



⑥ドロー位置決定後、本選ドローの「予選勝者」にダブルクリックして予選勝ち上がり選手を選択する。

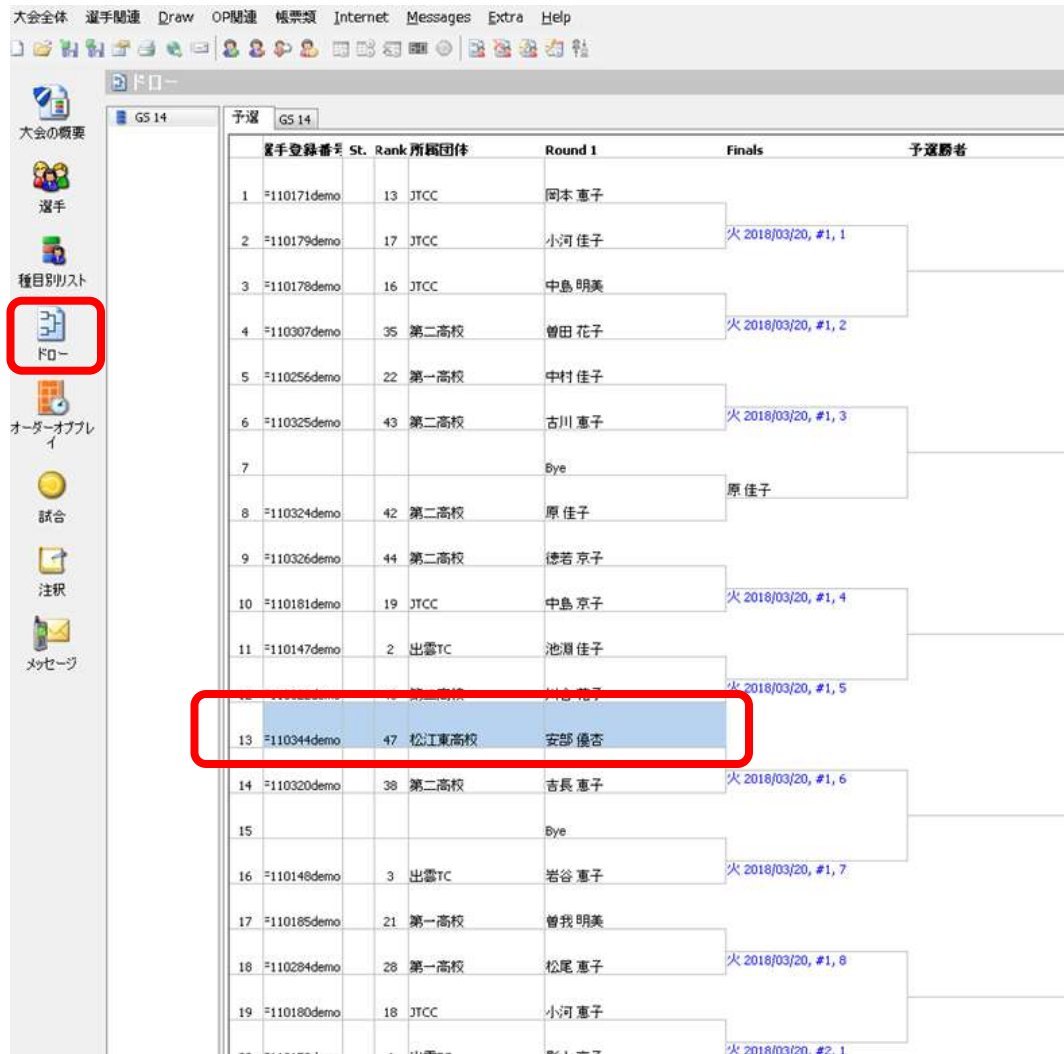
7. ドロー 4.ドローの訂正 ドロー作成後の選手の欠場①

欠場者が出たドローの表示

ドローイング後、ドローに名前が入った選手から欠場連絡があり、ラッキールーザーや補欠(オルタネイト)選手を入れる際の手順になります。

※欠場者がいない場合は不要な作業になります。

左側メニューの「ドロー」をクリックし、欠場が出た当該のドローを選びます。



選手登録番号	St.	Rank	所属団体	Round 1	Finals	予選勝者
1	F110171demo	13	JTCC	岡本 恵子		
2	F110179demo	17	JTCC	小河 佳子	火 2018/03/20, #1, 1	
3	F110178demo	16	JTCC	中島 明美		
4	F110307demo	35	第二高校	曾田 花子	火 2018/03/20, #1, 2	
5	F110256demo	22	第一高校	中村 佳子		
6	F110325demo	43	第二高校	古川 恵子	火 2018/03/20, #1, 3	
7				Bye		
8	F110324demo	42	第二高校	原 佳子		
9	F110326demo	44	第二高校	徳若 京子		
10	F110181demo	19	JTCC	中島 京子	火 2018/03/20, #1, 4	
11	F110147demo	2	出雲TC	池淵 佳子		
12	F110328demo	45	第二高校	川合 恵子	火 2018/03/20, #1, 5	
13	F110344demo	47	松江東高校	安部 優杏		
14	F110320demo	38	第二高校	吉長 恵子	火 2018/03/20, #1, 6	
15				Bye		
16	F110148demo	3	出雲TC	岩谷 恵子	火 2018/03/20, #1, 7	
17	F110185demo	21	第一高校	曾我 明美		
18	F110284demo	28	第一高校	松尾 恵子	火 2018/03/20, #1, 8	
19	F110180demo	18	JTCC	小河 恵子		
20	F110322demo	41	第二高校	山根 恵子	火 2018/03/20, #2, 1	

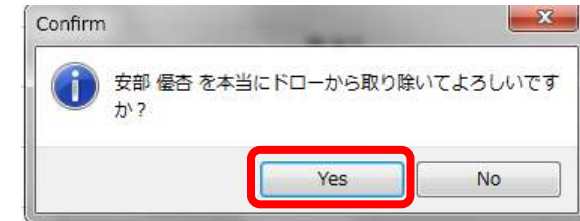
7. ドロー 4.ドローの訂正 ドロー作成後の選手の欠場②



欠場者の削除

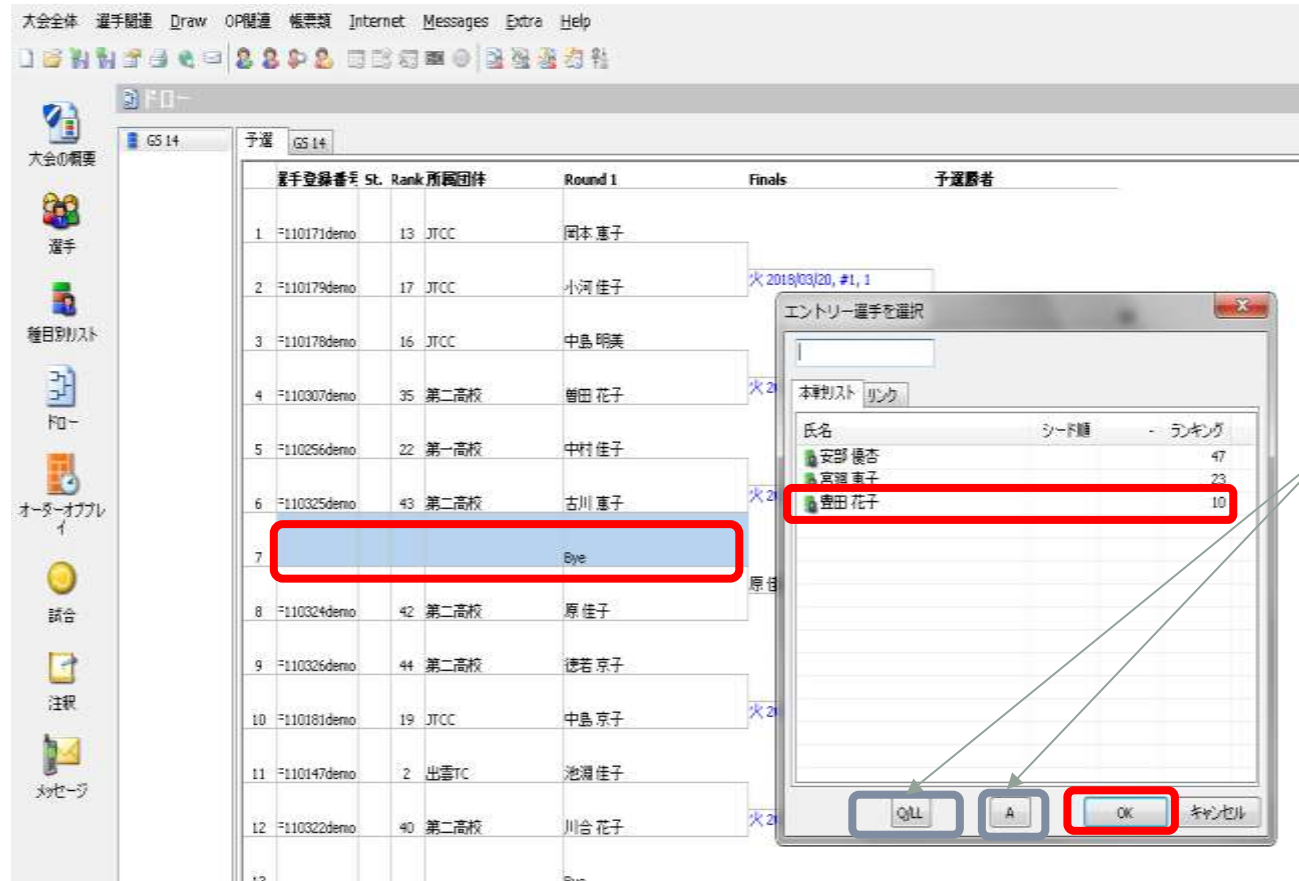
欠場者の上にカーソルを合わせて右クリックを押下⇒「ドローからエントリーを削除」を選択。

下記の画面が出たら「YES」をクリックします



- ラッキールーザーやオルタネイト(補欠)がない場合は、右クリックメニュー「BYEの選手を次ラウンドへ」により勝ち上がりになります。
- ラッキールーザー・オルタネイトを入れる手順は次ページを参照

7. ドロー 4.ドローの訂正 ドロー作成後の選手の欠場③



ラッキールーザー・オルタネイト(補欠)

代わりの選手(ラッキールーザー、オルタネイト)は「Bye」の位置で右クリックを押下し「エントリー選手を選択」と表示されるので、本戦リスト、予選リストから該当する選手を選んでOKをクリック
この作業で選手の入れ替えが出来ます

選手が未定の場合は、下にある「Q/LL」(予選上がりorラッキールーザー)もしくは「A」(オルタネイト)を選んでください。

※補欠リストに入れている選手をドローに入れたい場合、補欠のリスト⇒本戦or予選のどちらかのリストに入れ上記の作業を行ってください。

ドロー作成ウィザード

終了する
Select the footer and the extra columns to be displayed on each draw
BS 16

フッター: シード選手リスト

項目名:

項目名
<input checked="" type="checkbox"/> 選手登録番号
<input type="checkbox"/> 生年月日
<input checked="" type="checkbox"/> ステータス
<input checked="" type="checkbox"/> ランキング
<input checked="" type="checkbox"/> 都道府県
<input checked="" type="checkbox"/> 所属団体
<input checked="" type="checkbox"/> 郡市町村
<input checked="" type="checkbox"/> 地域
<input type="checkbox"/> 国
<input type="checkbox"/> Flag

< 戻る 次へ > キャンセル Help

- 「印刷レイアウト」では、ドロー印刷時もしくはPDF 出力する際に、選手名以外にどの情報を掲載するのか、大会側で取捨選択することができます。
- 基本的な情報にチェック☑が入っています。
- 必要に応じ、調整をお願い致します。
- 「フッター」は、<なし>ではなく、「シード選手リスト」を選択してください。

<なし>

<なし>

シード選手リスト

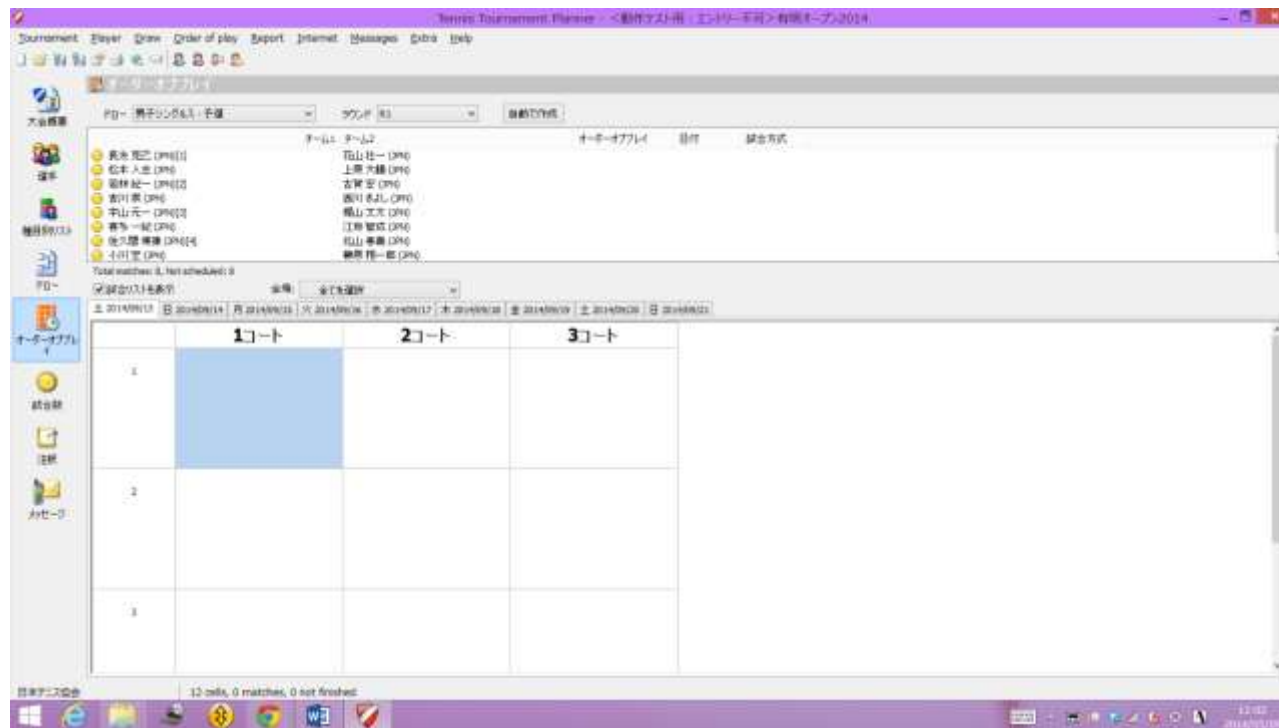
8.OP(オーダーオブプレー)の作成

画面左の「オーダーオブプレー」をクリックします。

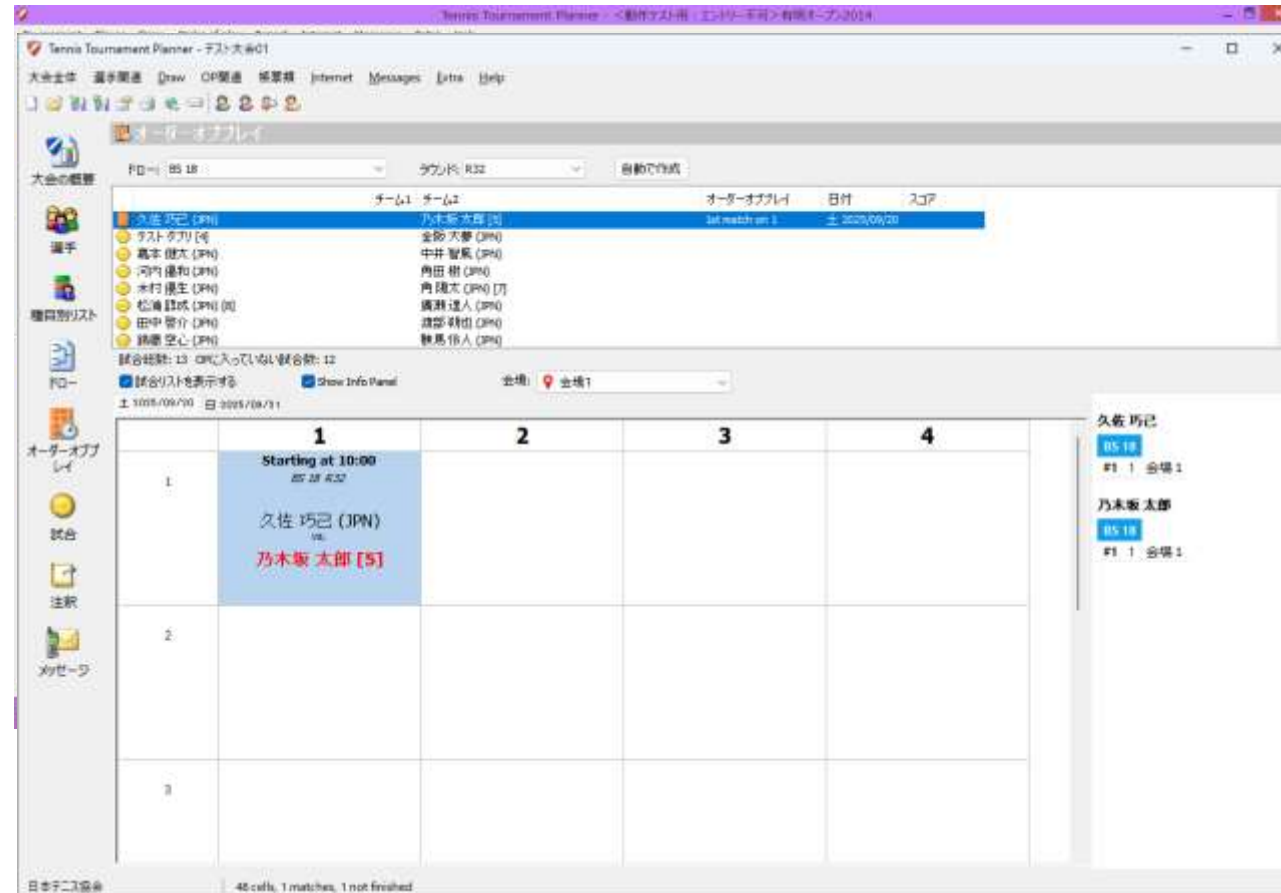
上段にマッチリストがラウンドごとに表示されます。すでにスコアが入っているマッチは表示されません。

下段にOPのマス目が出ます。横軸がコート名、縦軸がラウンド数です。

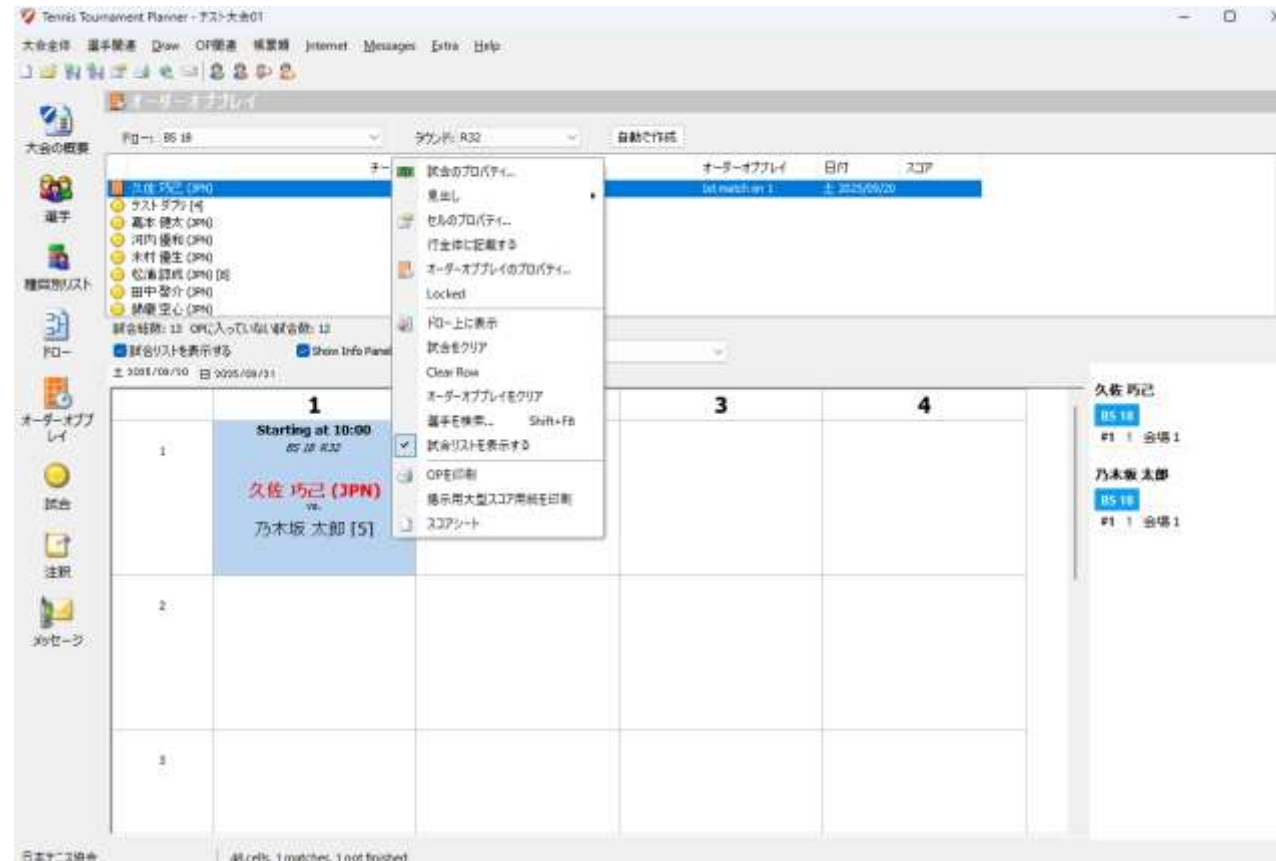
コート名やコートの表示順を変えたい場合は、大会全体 > 大会全体設定を選択して、開いた「大会のプロパティ」の「会場とコート」を選択し、会場名をダブルクリック。大会会場のプロパティ画面にて変更できます。



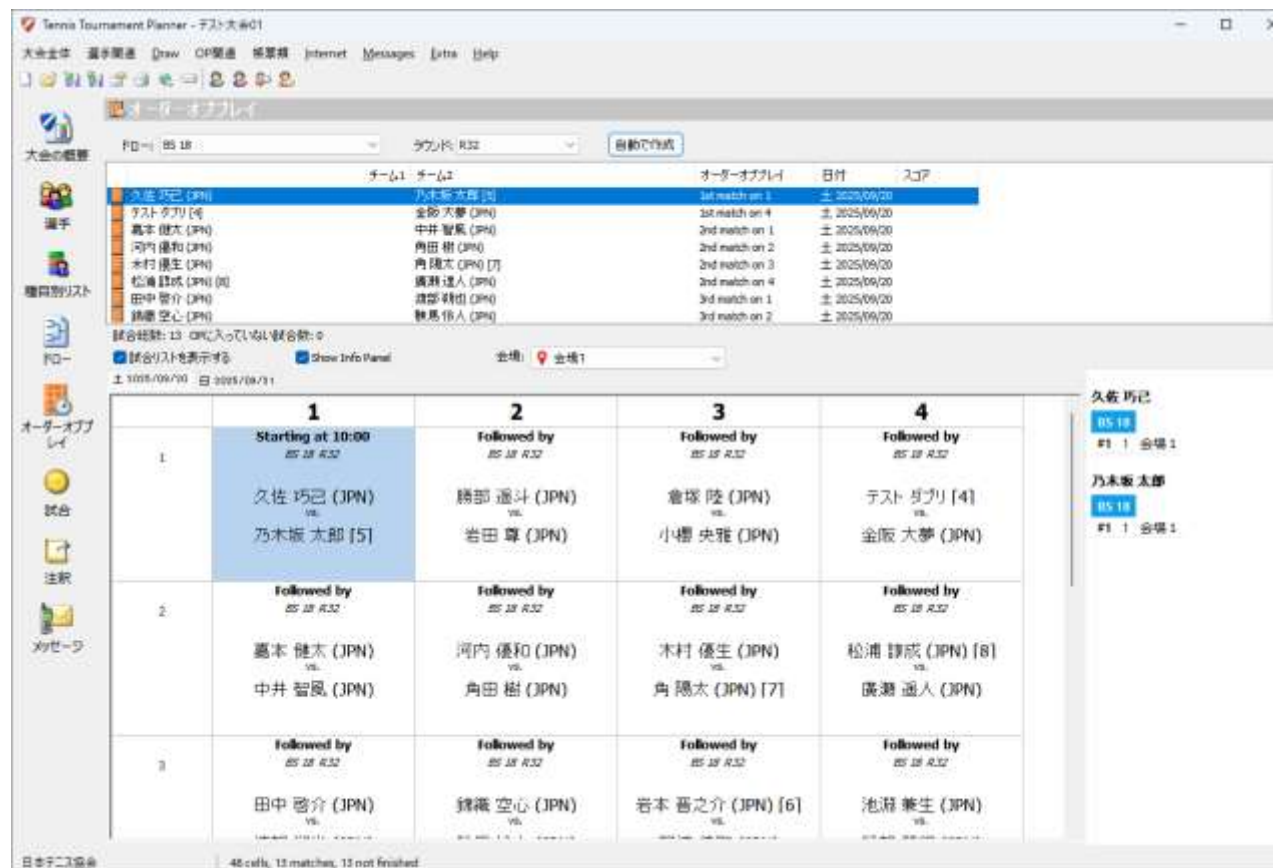
- 1試合ずつアサインしていく場合は、入りたいマッチを選択し、そのままドラッグアンドドロップして下段の枠に当てはめます。



- 一度枠に入れた試合を削除したい時は、枠を右クリックして「試合をクリア」で削除することができます。



- 「自動で作成」ボタンをクリックするとすべて上から順番に自動アサインされます。
- 途中までドラッグして入力した状態で、「自動で作成」をクリックすると、残りの試合が自動で枠に入ります。

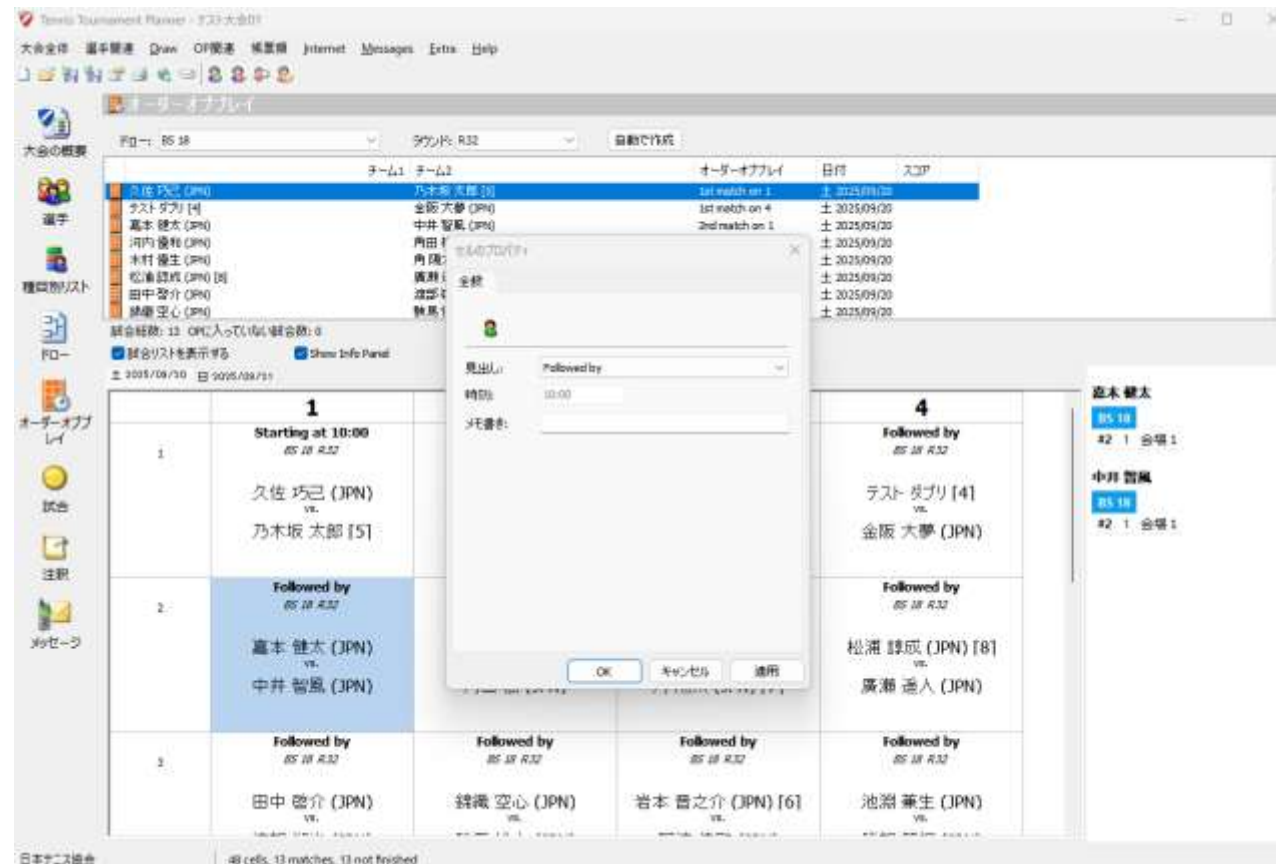


The screenshot shows the 'Tennis Tournament Planner - テスト大会01' window. The 'オーダーオブプレー' (Order of Play) tab is active. At the top, there are dropdown menus for '大会' (Tournament) and 'ラウンド' (Round), and a button labeled '自動で作成' (Auto Create). Below this is a table listing matches with columns for 'チーム1' (Team 1), 'チーム2' (Team 2), 'オーダーオブプレー' (Order of Play), '日付' (Date), and 'スコア' (Score). The matches are listed in a grid format.

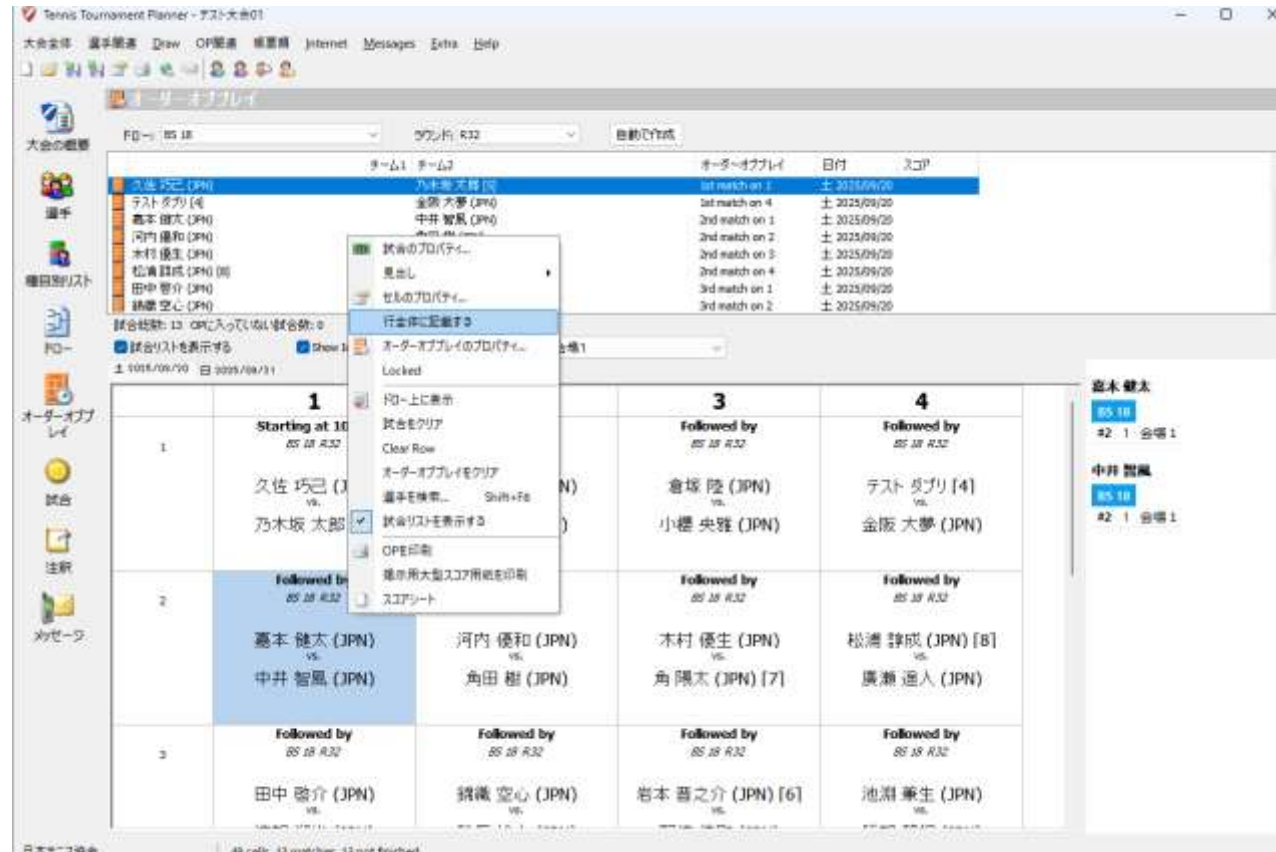
Below the match list, there is a section for '試合結果' (Match Results) and a 'Show Info Panel' button. The main area displays a grid for the order of play, with columns numbered 1 to 4. The grid shows the sequence of matches and the players involved. For example, Match 1 starts at 10:00 with 久佐 巧己 (JP) vs 乃木坂 太郎 (JP). Match 2 is followed by 高本 健太 (JP) vs 中井 智風 (JP). Match 3 is followed by 田中 啓介 (JP) vs 錦織 空心 (JP). Match 4 is followed by 若本 晋之介 (JP) [6] vs 池田 兼生 (JP).

On the right side, there is a sidebar showing the '久佐 巧己' (Kusaka Takahiro) player profile, including their 'OS 18' (Order of Play) and 'JP 1' (Japan) information.

- 各試合の、Starting at、Not Beforeといった設定を行いたい場合は、変更したいセル(枠)を1つ選び、右クリックをし、「セルのプロパティ」を選択します。
- ポップアップ画面で、時間の設定ができます。それ以外に、何か情報を入力したい場合は、フリーテキストに入力ができます。



- そのセルと同じラウンドのマッチは全て同じ条件で統一したいという場合は、今変更したセルを右クリックし、「行全体に記載する」を選択すると、同ラウンドの他のマッチにもすべて同じ内容がコピー記載されます。





※1人の選手が同じ日のOPで2回以上試合がアサインされている場合、セルの色で状態が分かります。

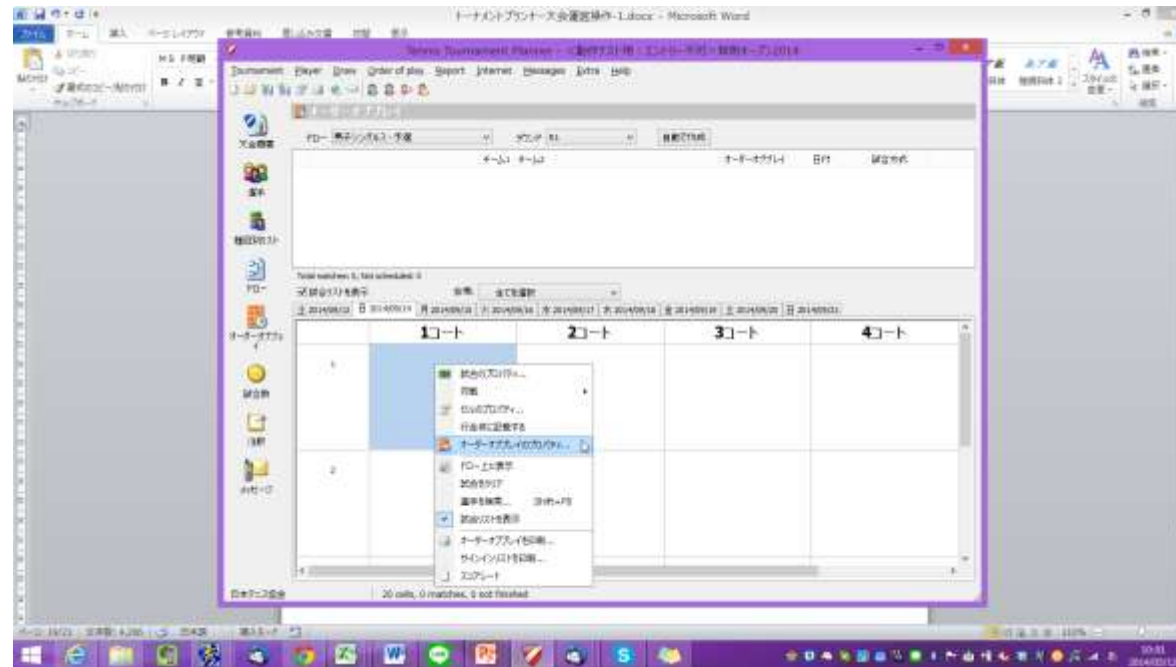
◎ピンクがあった場合は、必ず修正が必要です。

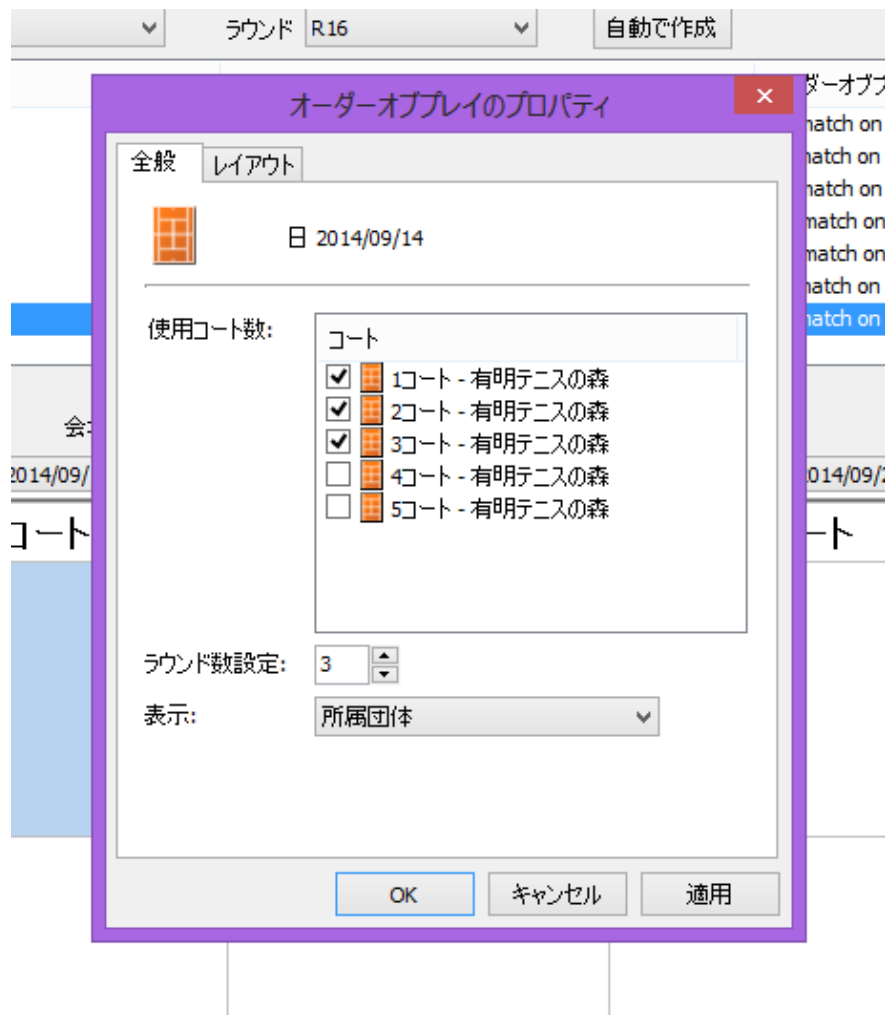
オレンジがあった場合は、適切にレストを取らせる、あらかじめ余裕をもったNBを発表しておくといった配慮をする必要があります。

- ・白……かぶりなし。白のマッチはどこに移動しても問題なし。
- ・緑……同一選手の別の試合が、2ラウンド以上空けて入っている
- ・黄……同一選手の別の試合が、1ラウンド空けて入っている
- ・橙……同一選手の別の試合が、隣接するラウンドに入っている。
- ・ピンク・同一選手の別の試合が、同じラウンド入っている。

マッチを移動するには、移動したいマッチをクリックしてつまみ、ドラッグアンドドロップで移動させたいセルの上へ落とします。すると、落とした先にあったマッチと元々の場所を入れ替えることができます。

- 日々のコート面数やラウンド数調整
- だんだんマッチ数が減ってきたり、雨が降って試合消化が進まなかった場合には、使用するコートの面数を変更する必要があります。
- 設定したい日付タブを選択、セル上で右クリックし、「オーダーオブプレーのプロパティ...」をクリックします。





オーダーオブプレーのプロパティ

全般 レイアウト

日 2014/09/14

使用コート数:

コート
<input checked="" type="checkbox"/> 1コート - 有明テニスの森
<input checked="" type="checkbox"/> 2コート - 有明テニスの森
<input checked="" type="checkbox"/> 3コート - 有明テニスの森
<input type="checkbox"/> 4コート - 有明テニスの森
<input type="checkbox"/> 5コート - 有明テニスの森

ラウンド数設定: 3

表示: 所属団体

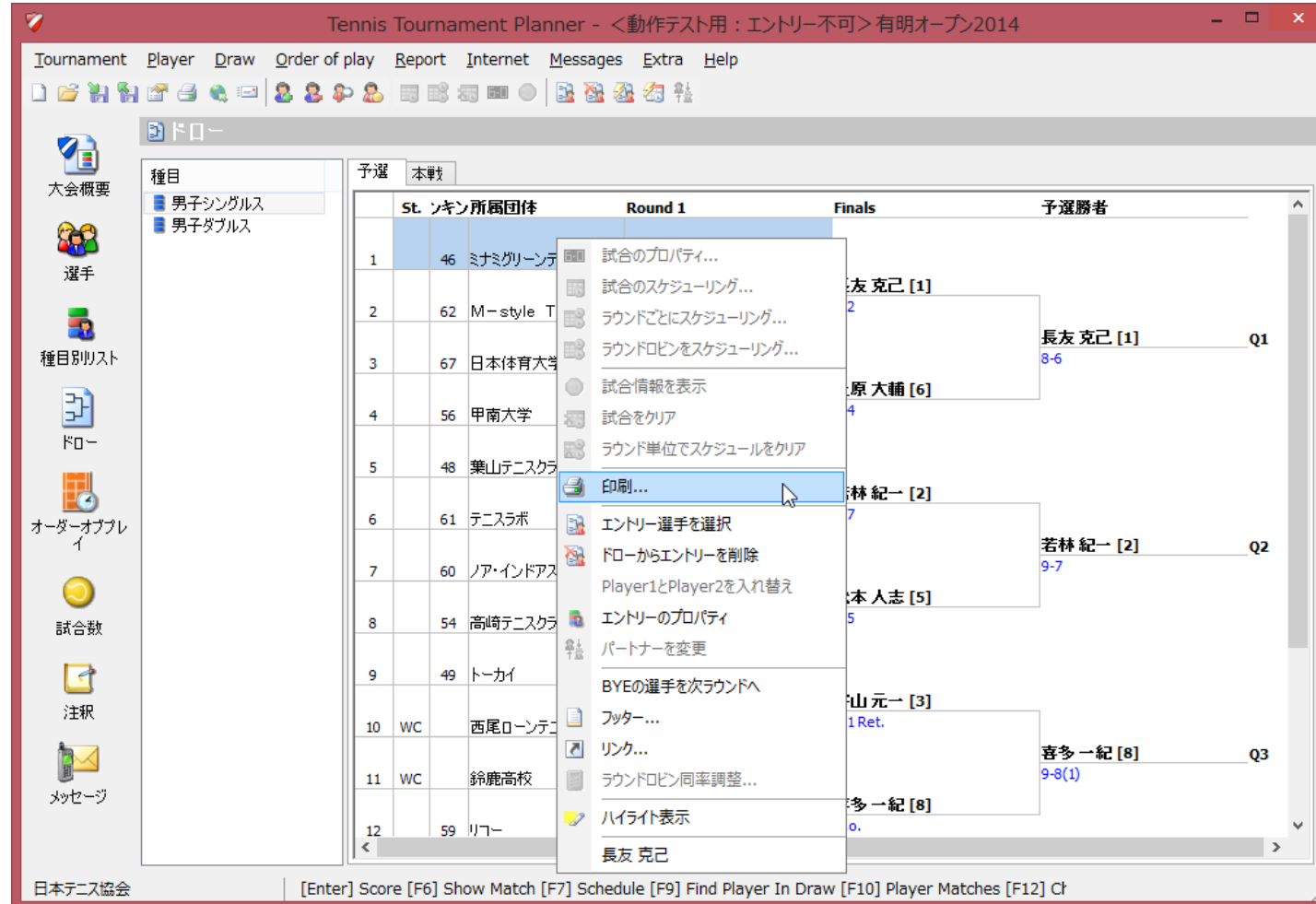
OK キャンセル 適用

- 以下のような画面がでできます。
- 使用したいコートにチェックを入れ、使用しないコートのチェックは外します。
- ラウンド数も必要に応じて設定数を変更します。
- 「OK」をクリックすると、その日のOPのマス目設定が変更されます。

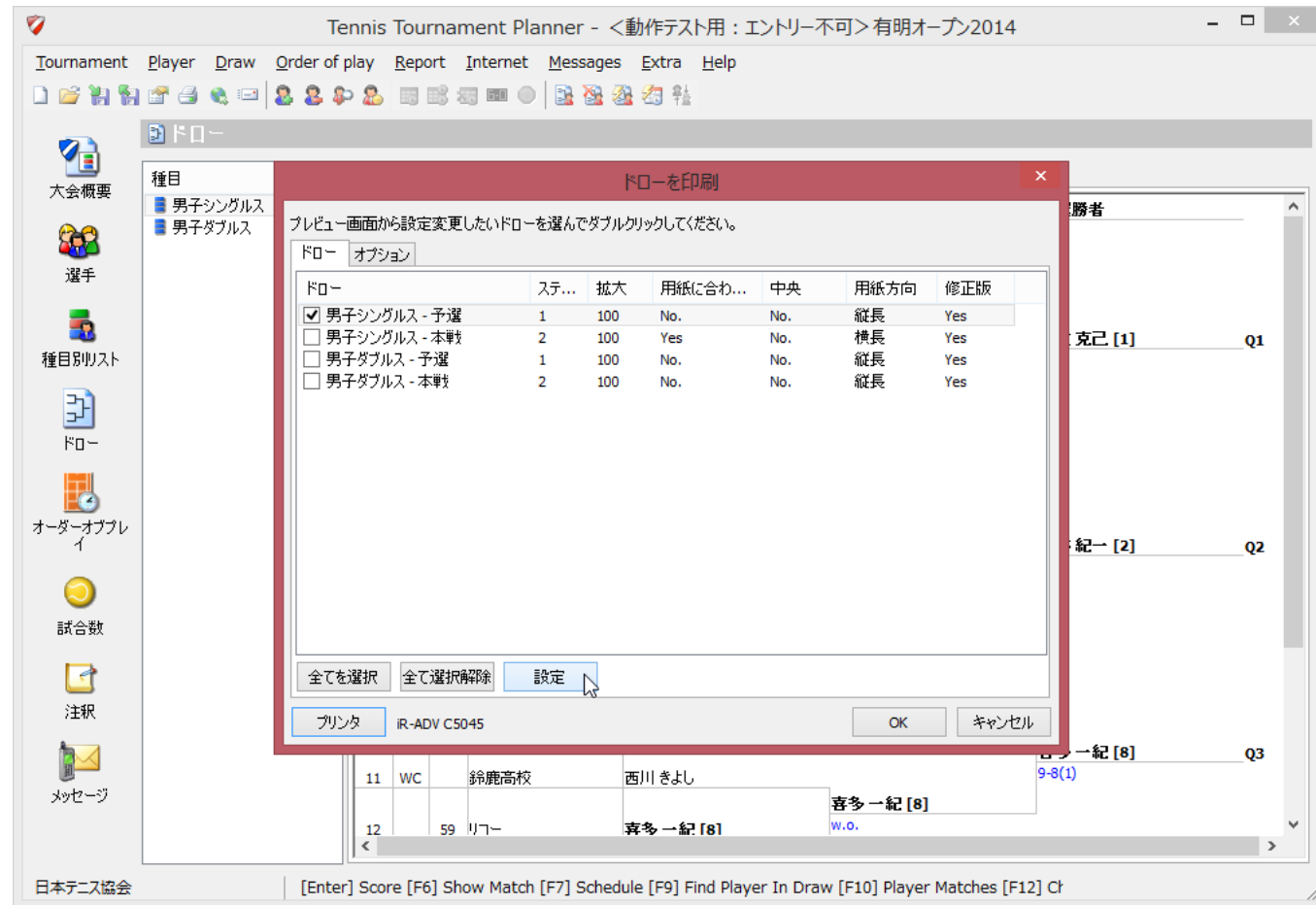
9.ドロー・OPのエクスポート

印刷・Pdf出力・Excel形式の出力

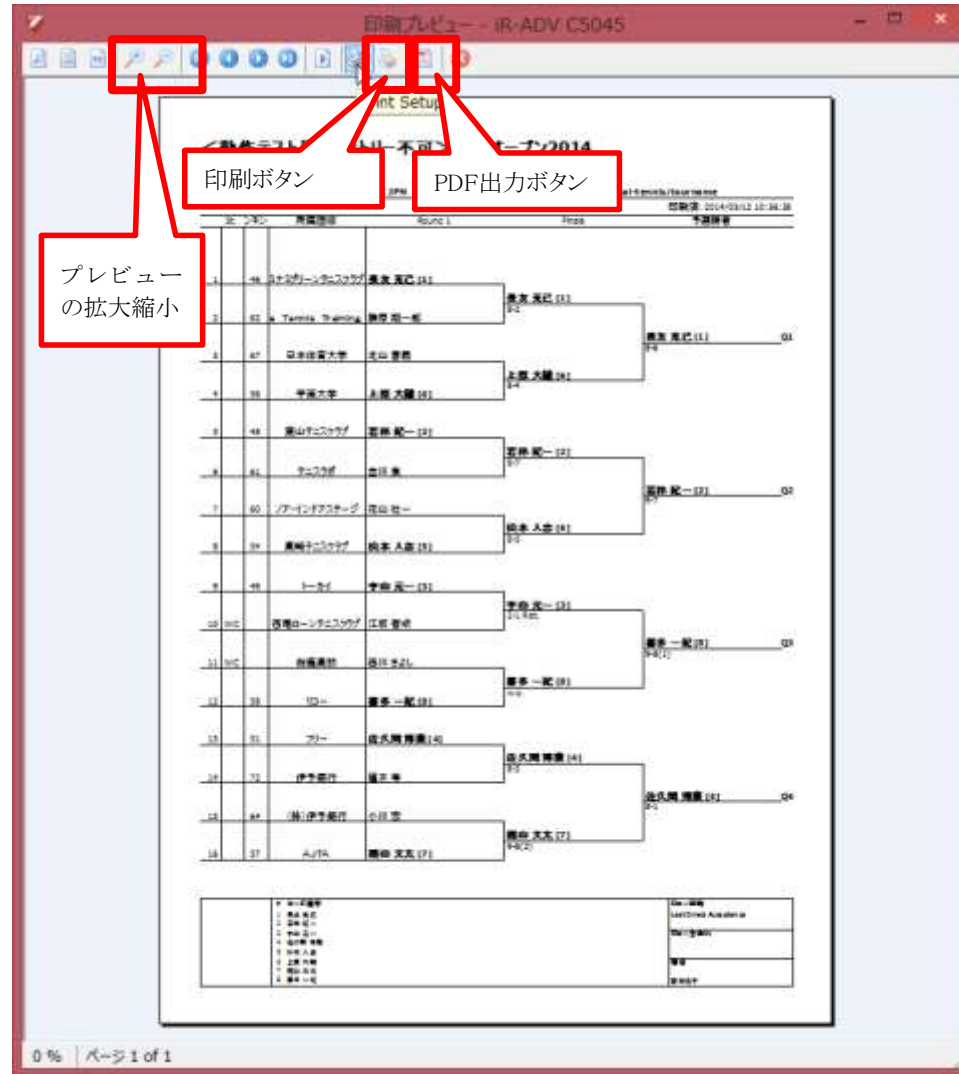
- ドローの印刷 印刷したいドローの上で右クリックし、「印刷...」を選択します。



- 印刷したいドローがチェックされていることを確認し、「設定」ボタンをクリックし、プレビューを表示します。
- ※この際、まとめて他のドローも印刷しようとするとうまくいかないことがあります。その場合は、他のドローを
- チェックせず、ドローごと1つずつ印刷を行ってください。

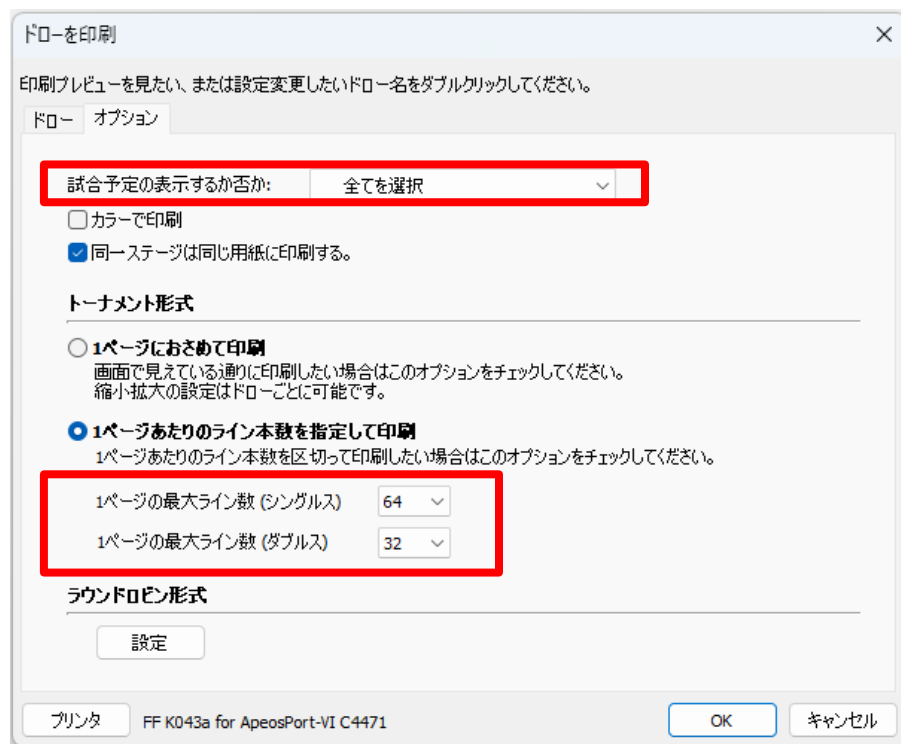


- ・ プレビューを確認し、プリントアウトするか、PDF出力するか、アイコンを選択して選ぶことができます。



・ 印刷オプション

- ・ドローサイズが大きく、複数枚に印刷したい場合などは、1ページの最大ライン数を設定することができます。
- ・シングルス64本、ダブルス32本より多い場合は、2枚に分けたほうが無難です。
- ・ドローに試合スケジュールを表示しない場合は、「試合予定の表示をするか否か」を「全て解除」にして下さい。



ドローを印刷

印刷プレビューを見たい、または設定変更したいドロー名をダブルクリックしてください。

ドロー オプション

試合予定の表示するか否か: 全てを選択

☐ カラーで印刷

☒ 同一ステージは同じ用紙に印刷する。

トーナメント形式

☐ 1ページにおさめて印刷
画面で見えている通りに印刷したい場合はこのオプションをチェックしてください。
縮小・拡大の設定はドローごとに可能です。

☒ 1ページあたりのライン本数を指定して印刷
1ページあたりのライン本数を区切って印刷したい場合はこのオプションをチェックしてください。

1ページの最大ライン数 (シングルス) 64

1ページの最大ライン数 (ダブルス) 32

ラウンドロビン形式

設定

プリンタ FF K043a for ApeosPort-VI C4471

OK キャンセル

ドローをエクセル形式でエクスポート(出力)する方法です。

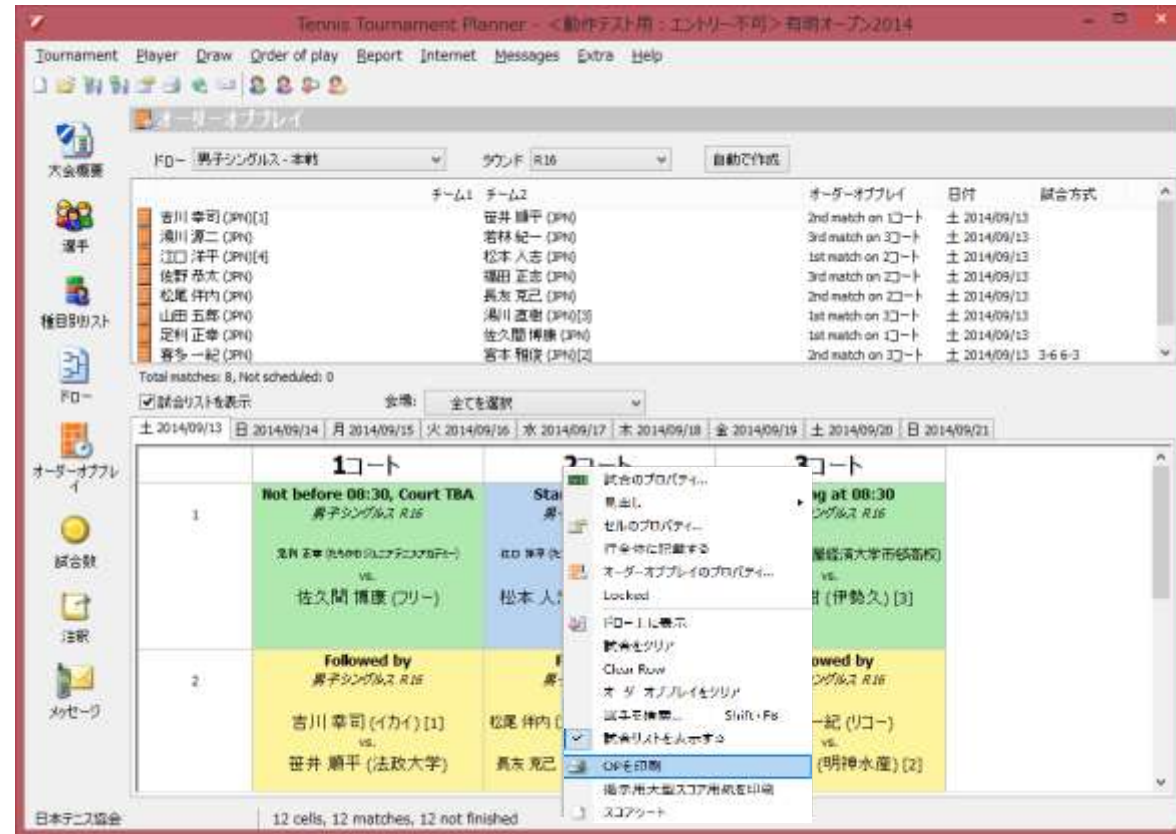


- メニュー Draw → Excel形式でエクスポート → 保存先指定して「保存」
- すべての種目がシート別に保存されたエクセルファイルができます。

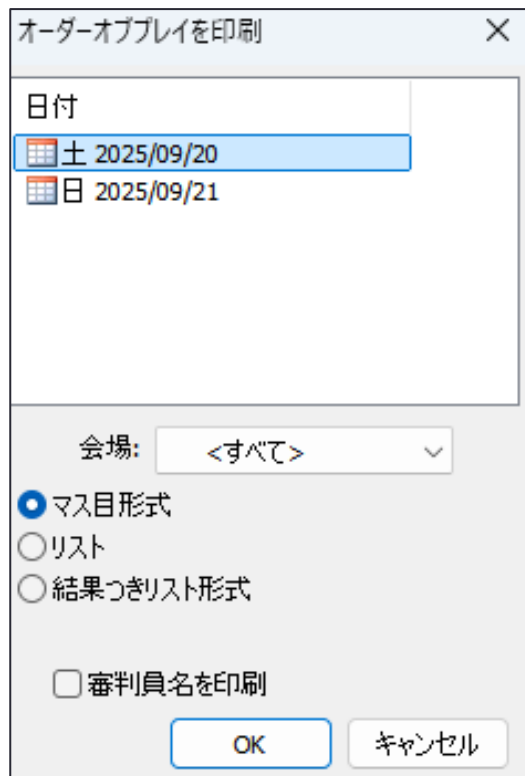
9. 印刷・出力

OPの印刷・PDF出力

- ・ オーダーオブプレーの印刷
- ・ オーダーオブプレーのマス目の上で右クリックし、「OPを印刷...」をクリックします。



- どの日のオーダーオブプレーを印刷するかを選択し、「OK」ボタンをクリックします。



オーダーオブプレーを印刷

日付

土 2025/09/20

日 2025/09/21

会場: <すべて>

☒ マス目形式

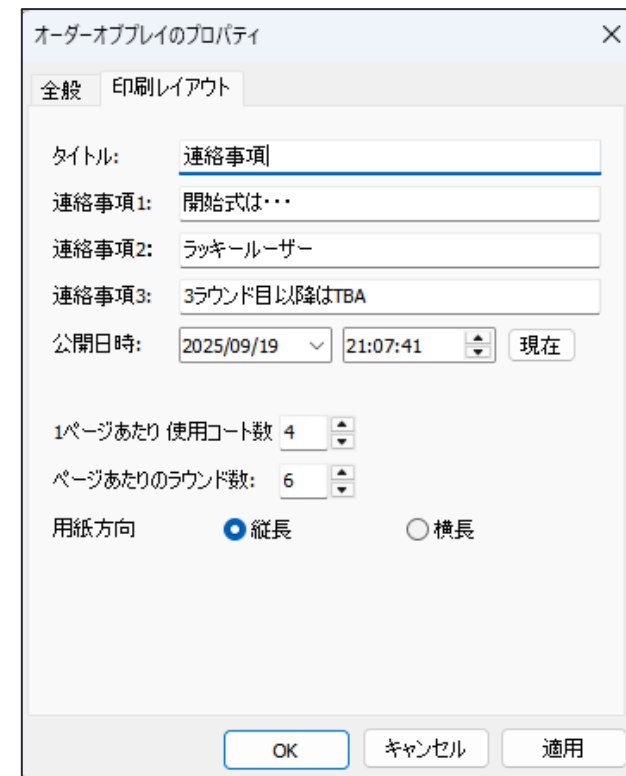
☐ リスト

☐ 結果つきリスト形式

☐ 審判員名を印刷

OK キャンセル

- 印刷時・PDF出力時のレイアウトおよび大会側からのメッセージを入力します。



オーダーオブプレーのプロパティ

全般 印刷レイアウト

タイトル: 連絡事項

連絡事項1: 開始式は...

連絡事項2: ラッキールーザー

連絡事項3: 3ラウンド目以降はTBA

公開日時: 2025/09/19 21:07:41 現在

1ページあたり 使用コート数 4

ページあたりのラウンド数: 6

用紙方向 ☒ 縦長 ☐ 横長

OK キャンセル 適用

〔設定項目の詳細〕

タイトル : ページ上部に大きくメッセージを表示できます。

連絡事項1～3: ページ左下に3件メッセージを表示できます。

公開日時 : そのOPが何時何分発表なのかのタイムスタンプを記載することができます。

例えば、OPに修正があって再度出し直した場合に、「〇時〇分発表分を見てください」という言い方ができるようになります。

1ページあたりの使用コート数

: その日の面数に合わせて設定してください。20面展開で1枚あたり10面にすると2枚になります。

1ページ当たりのラウンド数

: その日の面数に合わせて設定してください。6回し展開で1枚あたり4回しにすると2枚になります。

用紙方向: コート面数よりラウンド数が多い場合は縦長、コート面数よりラウンド数が少ない場合は横長が適しています。

「OK」を押すと、プレビューが表示されます

プレビューを確認し、プリントアウトするか、PDF出力するか、アイコンを選択して選ぶことができます。

プレビュー - OneNote (デスクトップ) - 保護

テスト大会01
オーダーオブプレー 土曜日 9月20日

	1	2	3	4
Starting at 10:00	久保 巧己 (JPN) vs. 乃木 雄太 (S)	藤村 遥斗 (JPN) vs. 若田 尊 (JPN)	倉塚 陸 (JPN) vs. 小塚 光輝 (JPN)	テスト ダブリュ(4) vs. 倉塚 大夢 (JPN)
Followed by	高木 雄太 (JPN) vs. 中井 智哉 (JPN)	河内 遥和 (JPN) vs. 角田 翼 (JPN)	木村 優生 (JPN) vs. 角田 太 (JPN) [7]	松浦 雅成 (JPN) [8] vs. 渡瀬 遥人 (JPN)
Followed by	田中 智太 (JPN) vs. 渡部 翔也 (JPN)	鎌倉 空心 (JPN) vs. 渡部 怜人 (JPN)	若木 晋之介 (JPN) [5] vs. 野波 将聖 (JPN)	池田 泰生 (JPN) vs. 藤村 遥斗 (JPN)
Followed by	池田 有人 (JPN) vs. 吉田 真祐 (JPN)			
5				
6				

0% | ページ 1 of 1

プレビューの拡大縮小

印刷ボタン

PDF出力ボタン

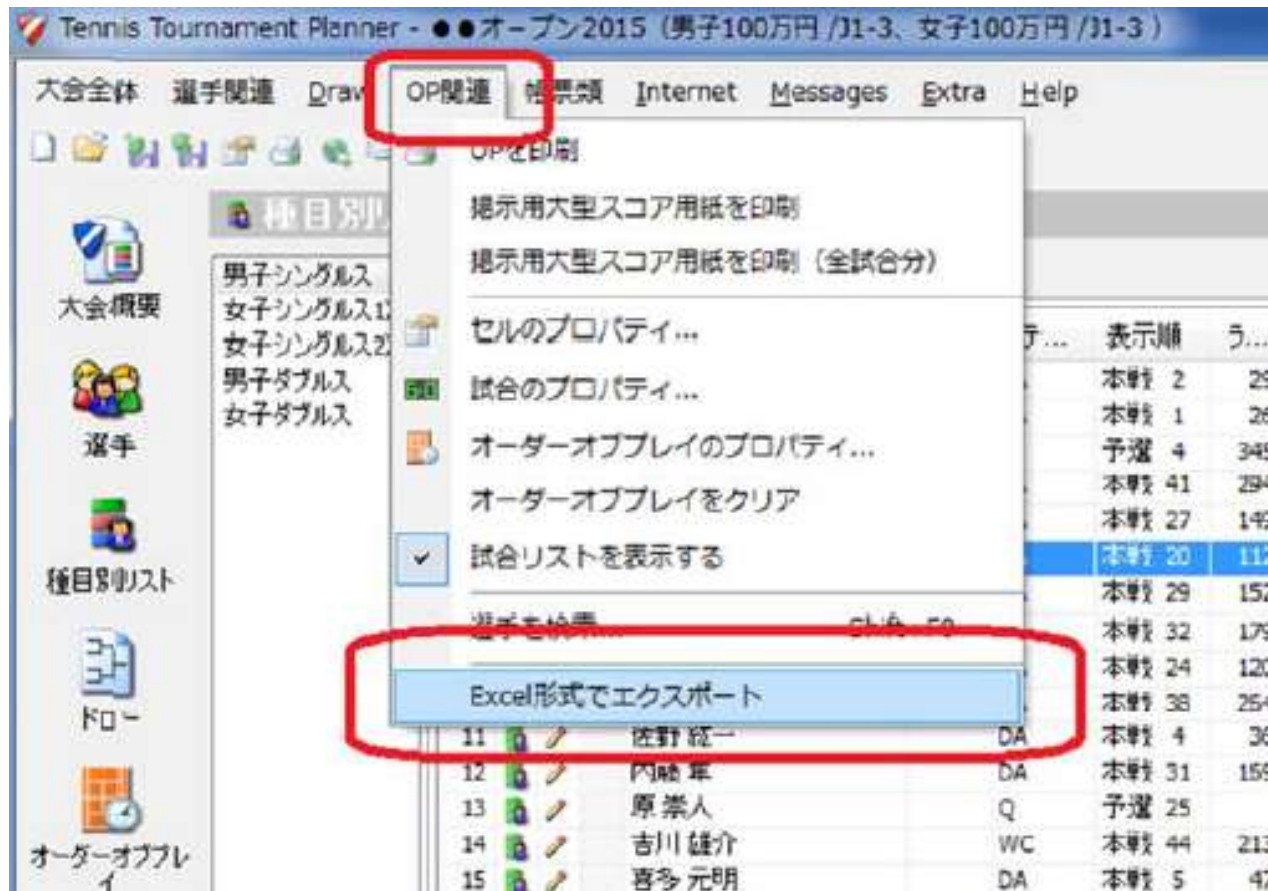
タイトル

備考欄1~3

タイムスタン
プ

Test Tournament Planner

OPをエクセル形式でエクスポート(出力)する方法です。



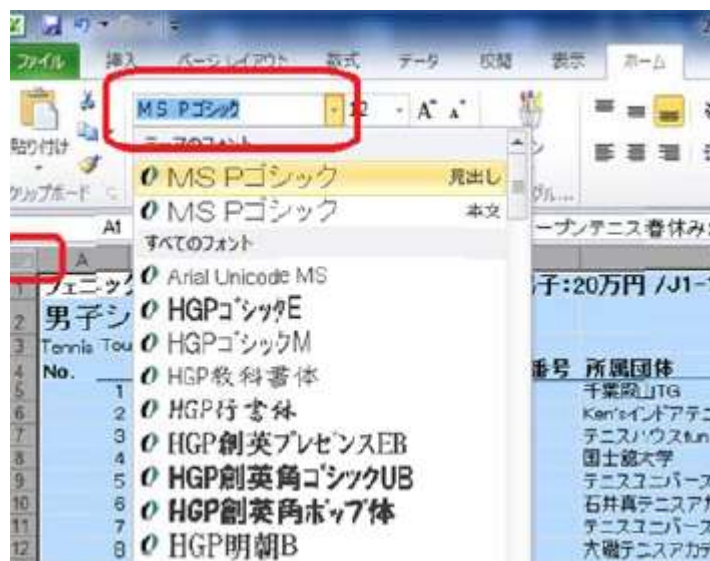
- 上メニューOP関連
- →Excel形式でエクスポート→保存
→名前を付けて保存
- オーダーオブプレーのプロパティで指定した形式で、すべての日程がシート別に保存されたエクセルファイルができます。

エクセルファイルの注意点

①フォント

そのまま出力したフォントですと、PDFにしたとき、ホームページで出力した際に文字が見えないトラブルが起きることがありますので、全体を指定して、フォントを変更してください。

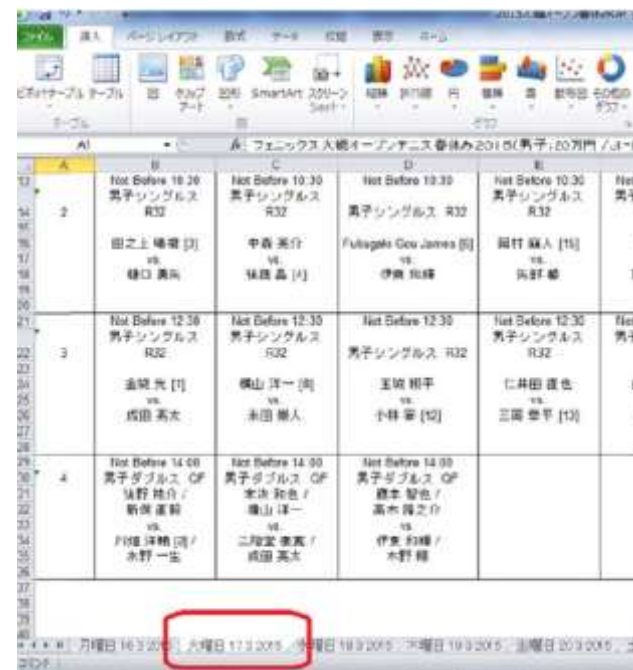
フォントは、MSゴシックやMSPゴシック、明朝などがお勧めです。



②シートの指定

出力した状態では、どのシートも選択されていない状態です。そのため印刷でエラーのなることがあります。

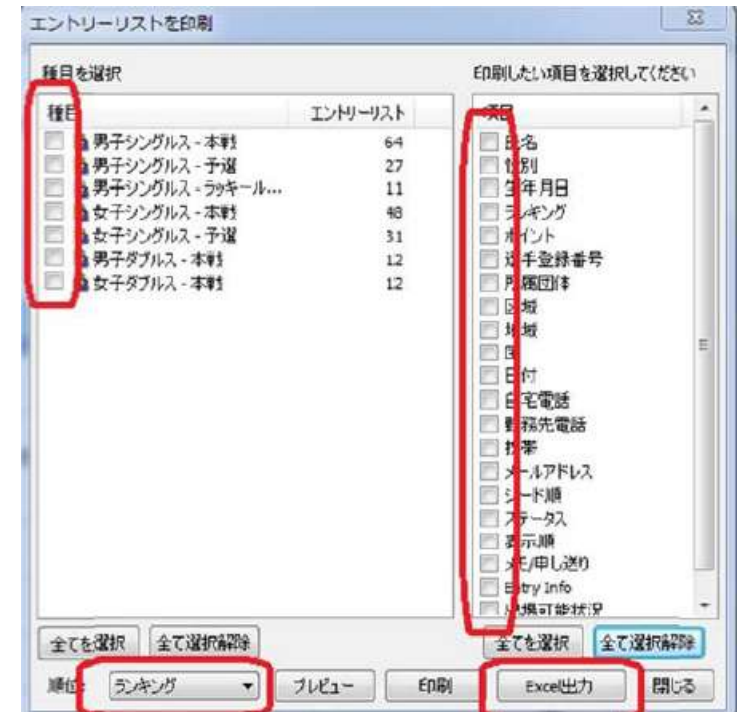
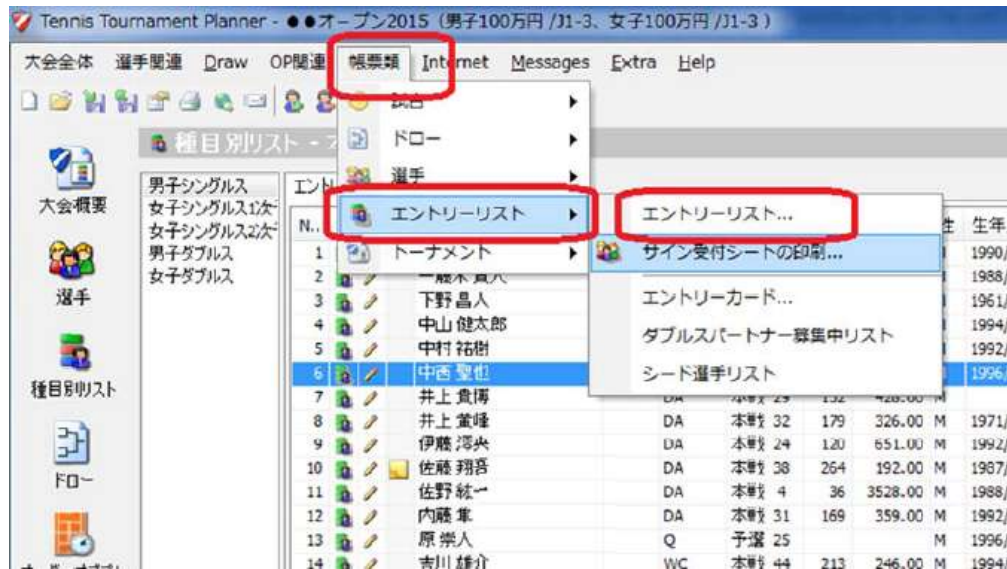
ファイルの下部の各シートをクリックしていただいた後に印刷・PDF出力を行ってください。



エントリー選手リストをExcel形式で出力する方法です。

①選手リストのExcel出力

上メニュー「帳票類」→エントリーリスト→「エントリーリスト」をクリック(下の図参照)。



『エントリーリストを印刷』画面にて、リストが必要な種目(左側)と必要項目(右側)をチェックの上、「Excel 出力」をクリックし、保存先を指定してください。ランキング順に出力したい場合は右下の「順位:」を「ランキング」に設定することを忘れないでください。

10.試合結果の入力

- 結果入力には2つの方法があります。
- ①オーダーオブプレーから入力
- ②ドローから入力
- ※どちらもスコアの入力方法は一緒です。

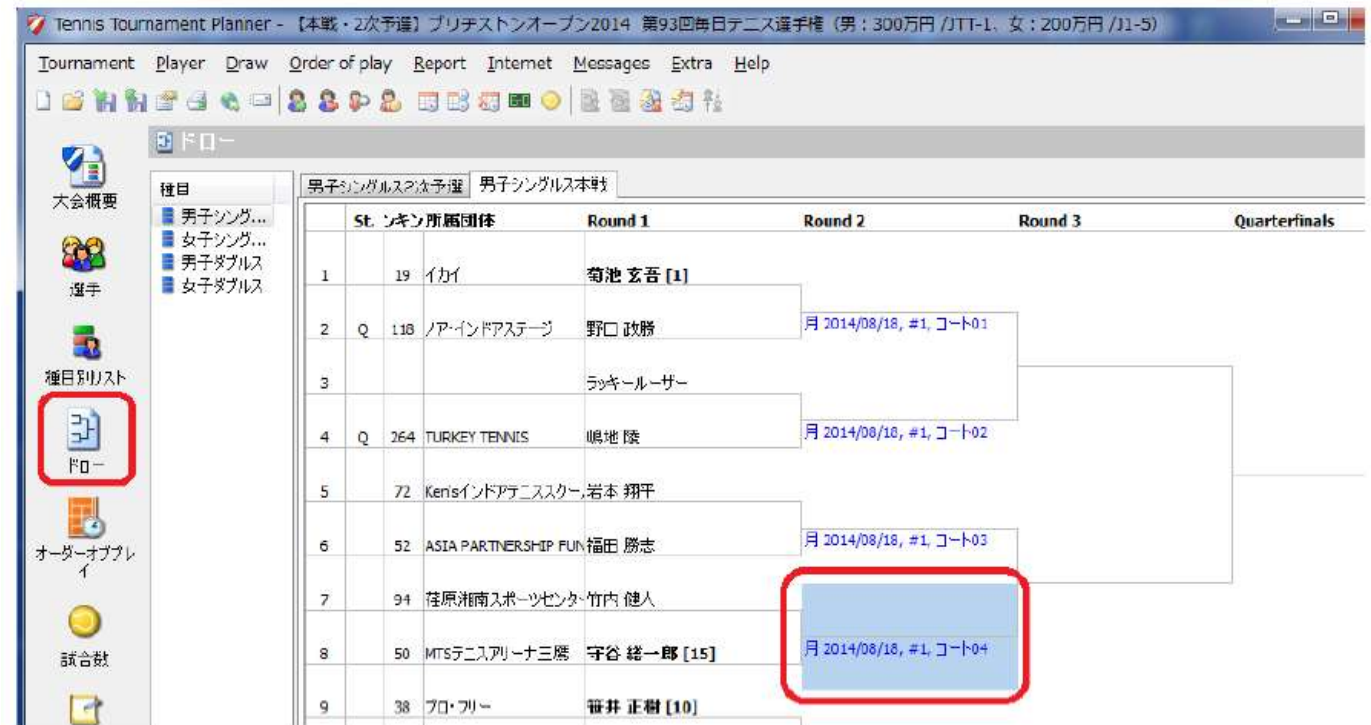
①オーダーオブプレーから入力

左メニュー、「オーダーオブプレー」より各日程を選び、結果を記載したい対戦をダブルクリックしてマッチインフォメーションウィンドウを表示。



②ドローから入力

左メニュー「ドロー」から
入力したい対戦をダブルクリックして、
マッチインフォメーションウインドウを
表示



Tennis Tournament Planner - 【本戦・2次予選】プリチストンオープン2014 第93回毎日テニス選手権 (男: 300万円 /JT-1、女: 200万円 /J1-5)

Tournament Player Draw Order of play Report Internet Messages Extra Help

ドロー

種目
男子シング...
女子シング...
男子ダブルス
女子ダブルス

大会概要
選手
種目別リスト
ドロー
オーダーオブプレイ
試合結果

	St.	シング所属団体	Round 1	Round 2	Round 3	Quarterfinals
1	19	イカイ	菊池 玄吾 [1]			
2	Q 118	ノア・インドアステージ	野口 政勝	月 2014/08/18, #1, コート01		
3			ラッキールーザー			
4	Q 264	TURKEY TENNIS	嶋地 陵	月 2014/08/18, #1, コート02		
5	72	Kensインドアテニスクー	岩本 翔平			
6	52	ASIA PARTNERSHIP FUN	福田 勝志	月 2014/08/18, #1, コート03		
7	94	荏原湘南スポーツセンター	竹内 健人			
8	50	MTSテニスアリーナ三鷹	守谷 総一郎 [15]	月 2014/08/18, #1, コート04		
9	38	プロ・フリー	笹井 正樹 [10]			


10.結果入力 試合結果の入力 スコアとステータス

スコアと結果の入力について

- どちらの場合でも「マッチインフォメーション」ウィンドウが立ち上がります。
- スコアはセットを失った方に4と入れるとセットを取った選手に6と入ります。
- 「ステータス」はリタイア、w.o.などの場合にえらんでください。その場合、「勝者」にポイントを合わせてください。

マッチインフォメーション

支払項目	メモ/申し送り	メッセージ
スコア	チェックイン	日程リマインド済


 ドロー: BS 18
 ラウンド: R32
 番号: #4

時刻: 土 2025/09/20 #1


スコアフォーマット: Standard

スコア:

<input checked="" type="radio"/> 久佐 巧己	6	4
乃木坂 太郎	4	6
	Tie-break	

ステータス:

勝者: F4 ☒ 不明
 F5 ☐ 久佐 巧己
 F6 ☐ 乃木坂 太郎 [5]

コート:  1 - 会場1

所要時間: 0

審判員: <なし>

OK キャンセル 適用

ステータス:

勝者:

- w.o.
- Ret.
- Disqualified (失格)
- Not Played

11. 大会終了後の手順

(大会データオンライン公開等)

- 大会終了後の実施事項は以下4点です。
レフェリーの方は、責任をもって確認をお願いいたします。

1. 大会結果に間違いがないことを確認します。
2. 全ての選手登録番号が間違いがないことを確認します。
3. オンライン公開(結果のアップロード)します。

4. 大会終了報告

(主催者は、責任をもって大会終了後速やかに大会報告を行ってください)

報告先

○ジュニア大会、終了報告先(終了、結果を公開した大会名を下記メールアドレスに送付)

[ジュニアランキングHD <hd-junior@jta-tennis.or.jp>](mailto:hd-junior@jta-tennis.or.jp)

○一般大会報告用URL(以下のフォームから必要事項を入力)

<https://www.jta-tennis.or.jp/tournaments/tabid/637/Default.aspx>

1. 大会結果に間違いがないことを確認します。

開催した全種目のドローをチェックする⇒スコア、勝ち上がりを確認

Tennis Tournament Planner - 2022講習大会

大会全体 選手関連 Draw OP関連 帳票類 Internet Messages Extra Help

ドロー

大会の概要
選手
種目別リスト
ドロー

男子シングルス
女子シングルス
男子ダブルス
女子ダブルス



本戦 予選

	St.	Rank	所属団体	Round 1	Round 2	Qua
1		46	福井県体育協会	ロンギ 正幸		
2	WC	246	ACTC	中村 光孝	中村 光孝 7-6 7-5	
3		48	早稲田大学	古田 伊緒		
4		50	フミヤエース市川テニスアカデミー	大和田 秀俊	大和田 秀俊 6-4 6-2	
5				Bye 9		

2. 全ての選手登録番号が間違いないことを確認します

- 選手リストの選手登録番号が正しいかどうか正確にチェック。

Tennis Tournament Planner - 2022講習大会

大会全体 選手関連 Draw OP関連 帳票類 Internet Messages Extra Help							
選手							
検索							
	Last Name	電話番号	選手登録番号	生年月日	国	種目	
	高田 航輝		M52781			男子ダブルス	
	飯野 翔太		M16377			男子シングルス	
	須来洲 紗彩武(消去...		M52001	1997/08/02	 JPN	男子ダブルス	
	難波 沙樹子		F07815			女子シングルス; 女子ダブルス	
	雁行 仁(消去してくださ...		M52000	1880/08/01	 JPN	男子ダブルス	
	長谷川 菜美		F10147			女子ダブルス	
	長谷川 愛依		F52972			女子シングルス	
	長船 香菜子		F10830			女子シングルス	
	長船 雅喜		M19938			男子シングルス; 男子ダブルス	
	鈴木 昂		M10593			男子シングルス	
	鈴木 保貴		M50498			男子ダブルス	
	金城 光		M16953			男子シングルス; 男子ダブルス	
	金城 充		M50208				
	金井 綾香		F10136				
	野口 政勝		M09849				
	酒井 渚月子		F11423				
	近藤 大基		M15697				
	西村 幸						

<正しい選手登録番号の形式>

MまたはF + 5～6桁の数字。

例:M12345, F09876

※よくある間違い例:

- ・ハイフンが入っている

例:M-12345

- ・5桁の数字の前に0が入っている

例:F0009876

- ・全角文字を使っている

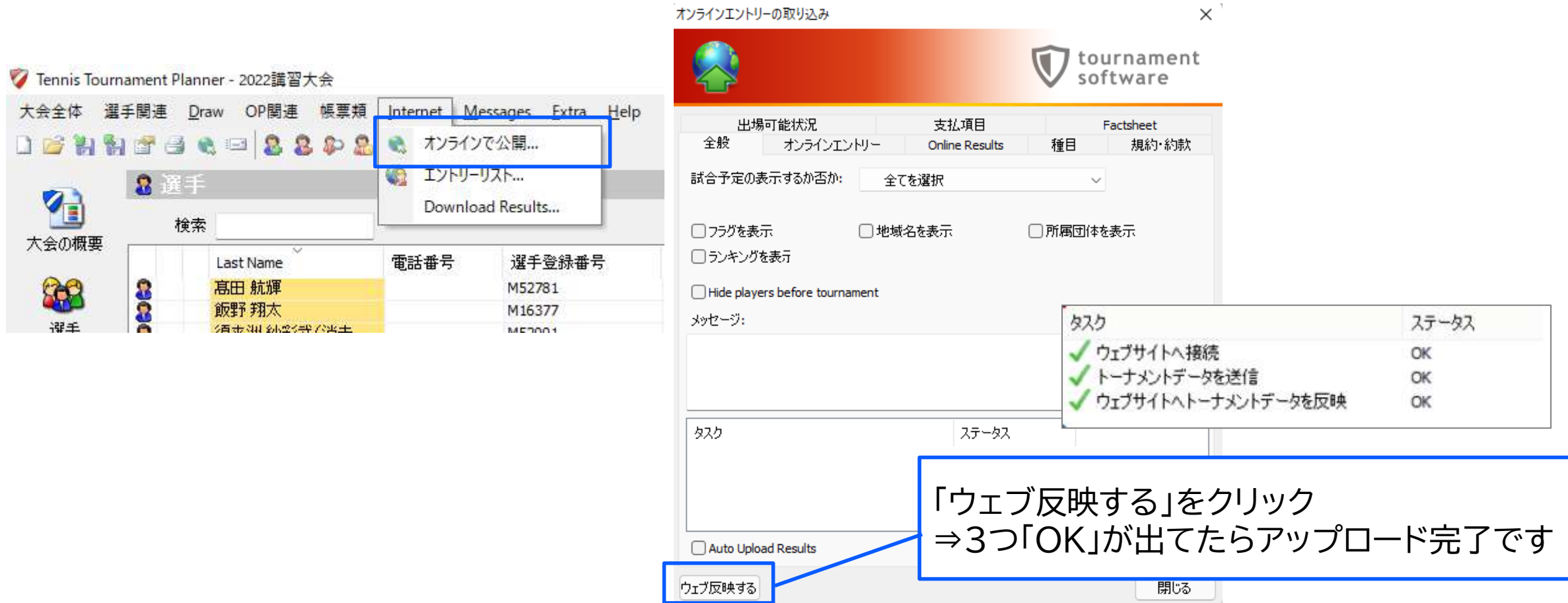
例:M12345、F09876

選手登録番号に誤りがあると、
その選手には正しくポイントが入りません！

3. オンライン公開(アップロード)します。

- ・トーナメントプランナーのInternet >「オンラインで公開...」から、プレーヤーゾーンのウェブサイト に大会結果を反映します。

オンラインエントリーの取り込み



The screenshot shows the 'Tennis Tournament Planner - 2022講習大会' interface. The 'Internet' menu is open, highlighting 'オンラインで公開...'. The 'Online Results' window is active, showing options for '出場可能状況' (General), '支払項目' (Online Results), and 'Factsheet' (種目, 規約・約款). A task list on the right shows three successful tasks: 'ウェブサイトへ接続' (OK), 'トーナメントデータを送信' (OK), and 'ウェブサイトへトーナメントデータを反映' (OK). A blue box highlights the 'ウェブ反映する' button at the bottom left, with a callout box stating: 「ウェブ反映する」をクリック ⇒ 3つ「OK」が出てたらアップロード完了です

タスク	ステータス
ウェブサイトへ接続	OK
トーナメントデータを送信	OK
ウェブサイトへトーナメントデータを反映	OK

4. 大会終了報告

(主催者は、責任をもって大会終了後速やかに大会報告を行ってください)

報告先

○ジュニア大会、終了報告先(終了、結果を公開した大会名を下記メールアドレスに送付)

[ジュニアランキングHD <hd-junior@jta-tennis.or.jp>](mailto:hd-junior@jta-tennis.or.jp)

○一般大会(以下のフォームに必要事項を入力、必要なファイルを送付)

<https://www.jta-tennis.or.jp/tournaments/tabid/637/Default.aspx>

大会報告に関するお問い合わせは、

ジュニア大会専門部(junior@jta-tennis.or.jp)迄ご連絡ください。