

平成21年度
決算報告書

(平成21年4月1日～平成22年3月31日)

財団法人 日本テニス協会

財務諸表

一般会計

特別会計

総括表

収支計算書

添付書類

資料2 2010/5/28
平成22年度第1回理事会
平成22年度第1回評議員会

平成21年度
決算報告書（案）

（平成21年4月1日～平成22年3月31日）

財団法人 日本テニス協会

【 目 次 】

ページ

【財務諸表】

(1) 一般会計貸借対照表及び正味財産増減計算書	1
(2) 特別会計貸借対照表及び正味財産増減計算書・・・〈 〉内は、略称	
① 日本オリンピック委員会委託事業特別会計・・・〈JOC選手強化〉	6
② スポーツ振興くじ助成金事業特別会計・・・〈スポーツ振興くじ〉	8
③ スポーツ振興基金助成金事業特別会計・・・〈スポーツ振興基金〉	10
④ スポーツ指導者育成委託事業特別会計・・・〈体協指導者育成〉	12
⑤ 日本スポーツマスターズ委託事業特別会計・・・〈体協マスターズ〉	14
⑥ ヨネックス財団助成金事業特別会計・・・〈ヨネックス財団〉	16
⑦ クラブJTA事業特別会計・・・〈クラブJTA〉	18
(3) 貸借対照表総括表	20
(4) 正味財産増減計算書総括表	21
(5) 財産目録	22
(6) キャッシュ・フロー計算書	24
(7) 財務諸表に対する注記	25

【収支計算書】

(1) 一般会計	29
(2) 特別会計	33
(3) 収支計算書総括表	40
(4) 収支計算書に対する注記	41

【添付書類】

(1) 独立監査人の監査報告書	42
(2) 監事意見書	43

財務諸表

一般会計

貸借対照表

平成22年 3月31日現在

一般会計

(単位：円)

科 目	当年度	前年度	増 減
I 資産の部			
1. 流動資産			
現金預金	99,458,045	42,767,155	56,690,890
未収入金	27,769,633	35,011,371	△ 7,241,738
貯蔵品	4,520,932	5,166,279	△ 645,347
立替金	43,365	2,443,484	△ 2,400,119
前払金	8,997,108	0	8,997,108
仮払金	143,431	19,036,203	△ 18,892,772
特別会計への仮払金	34,900,771	18,713,534	16,187,237
流動資産合計	175,833,285	123,138,026	52,695,259
2. 固定資産			
(1) 基本財産			
有価証券	100,000,000	100,000,000	0
基本財産合計	100,000,000	100,000,000	0
(2) 特定資産			
ジャパンオープン引当預金	30,000,000	0	30,000,000
オリンピック引当預金	30,000,000	15,000,000	15,000,000
退職給付引当預金	25,820,537	26,682,860	△ 862,323
テニスミュージアム基金引当預金	13,636,702	7,760,000	5,876,702
特定資産合計	99,457,239	49,442,860	50,014,379
(3) その他固定資産			
電話加入権	224,952	224,952	0
長期未収入金	31,500,000	0	31,500,000
その他固定資産合計	31,724,952	224,952	31,500,000
固定資産合計	231,182,191	149,667,812	81,514,379
資産合計	407,015,476	272,805,838	134,209,638
II 負債の部			
1. 流動負債			
未払金	67,763,937	34,016,388	33,747,549
前受金	46,491,931	0	46,491,931
預り金	2,860,557	1,528,620	1,331,937
仮受金	0	42,948,182	△ 42,948,182
流動負債合計	117,116,425	78,493,190	38,623,235
2. 固定負債			
退職給付引当金	25,820,537	26,682,860	△ 862,323
固定負債合計	25,820,537	26,682,860	△ 862,323
負債合計	142,936,962	105,176,050	37,760,912
III 正味財産の部			
1. 指定正味財産			
指定正味財産合計	0	0	0
2. 一般正味財産			
(うち基本財産への充当額)	264,078,514	167,629,788	96,448,726
(うち特定資産への充当額)	(100,000,000)	(100,000,000)	(0)
(うち特定資産への充当額)	(73,636,702)	(22,760,000)	(50,876,702)
正味財産合計	264,078,514	167,629,788	96,448,726
負債及び正味財産合計	407,015,476	272,805,838	134,209,638

正味財産増減計算書

平成21年 4月 1日から平成22年 3月31日まで

一般会計

(単位：円)

科 目	当年度	前年度	増 減
I 一般正味財産増減の部			
1. 経常増減の部			
(1) 経常収益			
基本財産運用益	[1,400,000]	[3,682,991]	[△ 2,282,991]
受取協賛金	[44,698,500]	[44,929,500]	[△ 231,000]
推薦協賛金	26,985,000	27,090,000	△ 105,000
公認協賛金	17,503,500	17,629,500	△ 126,000
大会協賛金	210,000	210,000	0
受取登録料	[54,346,500]	[54,215,500]	[131,000]
アマチュア選手登録	39,901,000	39,912,500	△ 11,500
プロ選手登録	2,706,000	2,744,000	△ 38,000
スポーツ指導員登録	5,048,000	5,452,000	△ 404,000
教師登録	560,000	560,000	0
コーチ登録	720,000	720,000	0
S級エリートコーチライセンス登録	360,000	420,000	△ 60,000
審判員認定登録	5,051,500	4,407,000	644,500
受取分担金	[12,675,000]	[12,675,000]	[0]
競技会収益	[897,633,547]	[913,207,731]	[△ 15,574,184]
広告料	2,965,500	10,556,333	△ 7,590,833
入場券代	289,477,284	239,479,150	49,998,134
協賛金	372,774,003	490,615,848	△ 117,841,845
参加料	67,202,737	81,284,675	△ 14,081,938
テナント料	19,400,584	25,484,925	△ 6,084,341
放送料	50,281,030	34,160,760	16,120,270
雑収入	57,599,132	31,626,040	25,973,092
負担金	37,933,277	0	37,933,277
受取公認料	[6,414,251]	[8,019,060]	[△ 1,604,809]
受取広告料	[2,735,250]	[2,178,750]	[556,500]
J T A ニ ュ ー ス	157,500	651,000	△ 493,500
ル ー ル ブ ッ ク	1,475,250	897,750	577,500
その他	1,102,500	630,000	472,500
育成事業収益	[33,040,461]	[38,987,238]	[△ 5,946,777]
指導者認定事業	6,329,688	8,575,030	△ 2,245,342
審判講習会	753,000	1,253,497	△ 500,497
コーチャーズカンファレンス	6,476,680	4,698,000	1,778,680
マネージャーキッズ	16,139,093	16,998,711	△ 859,618
ナショナルコーチングワークショップ	1,653,000	1,705,000	△ 52,000
S級ライセンス	1,197,000	5,150,000	△ 3,953,000
その他	492,000	607,000	△ 115,000
国際大会派遣収益	[0]	[144,790]	[△ 144,790]
自己負担金	0	144,790	△ 144,790
出版物収益	[23,086,365]	[23,929,282]	[△ 842,917]
ル ー ル ブ ッ ク	19,749,960	20,452,970	△ 703,010
その他	3,336,405	3,476,312	△ 139,907
受取補助金等	[32,794,184]	[28,924,203]	[3,869,981]
日本体育協会	0	50,000	△ 50,000
日本オリンピック委員会	23,173,036	7,844,687	15,328,349
国際テニス連盟	9,541,148	20,979,516	△ 11,438,368
その他	80,000	50,000	30,000

科 目	当年度	前年度	増 減
受 取 寄 付 金	[9,670,215]	[15,017,300]	[△ 5,347,085]
育成強化資金収益(ワンコイン)	[15,764,700]	[13,253,400]	[2,511,300]
雑 収 益	[11,844,454]	[7,970,641]	[3,873,813]
受 取 利 息 収 益	51,434	193,426	△ 141,992
そ の 他	11,793,020	7,777,215	4,015,805
経常収益計	1,146,103,427	1,167,135,386	△ 21,031,959
(2) 経常費用			
補 助 金 支 出	[7,340,000]	[6,840,000]	[500,000]
全 日 本 学 生	1,600,000	1,600,000	0
全 国 高 校 体 育 連 盟	1,600,000	1,600,000	0
全 国 中 学 校 連 盟	800,000	800,000	0
全 国 高 等 専 門 学 校 体 育 協 会	240,000	240,000	0
テ ニ ス の 日	1,000,000	1,000,000	0
全 国 高 校 選 抜 テ ニ ス 選 手 権 大 会	1,600,000	1,600,000	0
そ の 他	500,000	0	500,000
普 及 事 業 費	[277,921]	[796,740]	[△ 518,819]
環 境 啓 蒙 活 動 費	147,555	406,697	△ 259,142
イ ン タ ー ナ シ ョ ナ ル ・ テ ニ ス ・ ナ ン バ ー	110,366	298,243	△ 187,877
そ の 他	20,000	91,800	△ 71,800
競 技 会 事 業 費	[725,643,285]	[830,606,714]	[△ 104,963,429]
役 員 経 費	57,726,116	77,143,026	△ 19,416,910
選 手 経 費	25,815,700	28,362,127	△ 2,546,427
会 場 費	70,932,428	87,934,314	△ 17,001,886
ポ ー ル 代 費	4,771,620	7,269,885	△ 2,498,265
記 念 品 費	7,868,363	11,170,745	△ 3,302,382
賞 金	121,711,958	119,648,617	2,063,341
式 典 費	11,379,375	10,455,818	923,557
印 刷 費	22,137,535	25,271,002	△ 3,133,467
通 信 費	5,320,154	6,163,106	△ 842,952
旅 費 会 合 費	7,715,677	9,284,830	△ 1,569,153
大 会 協 力 金	7,035,000	14,596,735	△ 7,561,735
地 方 予 選 費	1,550,485	2,670,000	△ 1,119,515
入 場 券 販 売 手 数 料	23,396,506	21,057,244	2,339,262
イ ベ ン ト 費	2,328,000	5,319,209	△ 2,991,209
賃 借 料	7,543,586	8,719,418	△ 1,175,832
広 報 費	9,102,508	60,294,924	△ 51,192,416
加 渉 外 費	21,250,802	9,401,080	11,849,722
事 務 局 人 件 費	26,820,590	85,343,201	△ 58,522,611
輸 送 費	32,445,483	14,451,730	17,993,753
保 険 費	9,915,839	10,548,063	△ 632,224
施 設 運 営 経 費	679,455	792,562	△ 113,107
委 託 費	103,624,388	113,927,272	△ 10,302,884
海 外 派 遣 経 費	83,226,735	23,072,632	60,154,103
場 内 整 理 費	9,109,064	7,877,501	1,231,563
宣 伝 費	25,990,168	40,853,364	△ 14,863,196
組 織 制 作 費	3,642,500	900,000	2,742,500
雑 費	17,644,788	0	17,644,788
	4,958,462	28,078,309	△ 23,119,847

科 目	当年度	前年度	増 減
国際大会派遣費	[4,064,643]	[5,470,870]	[△ 1,406,227]
A 代表遠征デ杯	1,243,771	941,893	301,878
A 代表遠征フェド杯	68,419	604,360	△ 535,941
A 代表ユニバーシアード	2,020,874	349,810	1,671,064
オリンピック	0	3,574,777	△ 3,574,777
東アジア大会	340,885	0	340,885
ベテラン国際大会	390,694	30	390,664
競技力向上費	[28,961,395]	[37,118,192]	[△ 8,156,797]
B 代表強化	0	168,380	△ 168,380
C 代表ジュニア遠征	0	570,806	△ 570,806
コーチ経費	23,830,600	25,300,000	△ 1,469,400
NTC 運営費	4,503,145	5,305,888	△ 802,743
国内大会視察費	0	232,230	△ 232,230
ドーピング向上研究費	110,131	1,349,941	△ 1,239,810
スポーツ科学向上研究費	5,530	807,920	△ 802,390
医事向上研究費	0	620,884	△ 620,884
強化資金募金事業費	70,699	711,738	△ 641,039
中体連加盟準備費	51,620	0	51,620
アケリアス基金研究事業費	0	900,905	△ 900,905
その他	389,670	1,149,500	△ 759,830
育成事業費	[28,759,010]	[33,801,861]	[△ 5,042,851]
公認指導者認定事業・講習会	2,462,415	2,412,537	49,878
S 級ライセンス事業費	176,430	8,472,015	△ 8,295,585
海外研修及び地域合宿	0	429,750	△ 429,750
ナショナルコーチングワークショップ	1,596,736	1,438,861	157,875
コーチーズカンファレンス	3,076,011	3,121,792	△ 45,781
審判員養成費	1,135,432	681,464	453,968
プロ選手研修会	271,933	255,440	16,493
マネージャーズ事業経費	20,040,053	16,990,002	3,050,051
登録費	[38,478,325]	[39,451,378]	[△ 973,053]
アマチュア選手登録費	23,220,172	23,520,694	△ 300,522
プロ選手登録費	1,370,218	1,330,123	40,095
指導者登録費	3,110,000	3,242,500	△ 132,500
審判員登録費	1,882,430	1,530,000	352,430
ランキン	8,851,405	9,714,661	△ 863,256
その他	44,100	113,400	△ 69,300
出版費	[7,279,055]	[9,258,267]	[△ 1,979,212]
ルールブック	2,864,812	3,638,000	△ 773,188
その他	4,414,243	5,620,267	△ 1,206,024
国際会議派遣費	[2,472,164]	[1,920,389]	[551,775]
加盟金支出	[4,240,197]	[4,793,301]	[△ 553,104]
国際テニス連盟	3,555,797	4,113,301	△ 557,504
アジアテニス連盟	184,400	180,000	4,400
日本体育協会	400,000	400,000	0
日本オリンピック委員会	100,000	100,000	0
表彰支出	[11,800,568]	[11,500,648]	[299,920]
選手報奨金	8,600,000	10,950,000	△ 2,350,000
表彰経費支出	3,200,568	550,648	2,649,920

一般会計

(単位：円)

科 目	当年度	前年度	増 減
広 報 費	[14,210,024]	[15,626,671]	[△ 1,416,647]
ホ ー ム ペ ー ジ 費	13,219,570	14,447,611	△ 1,228,041
取 材 費	11,111	128,000	△ 116,889
プ ロ モ ー シ ョ ン 費	153,500	176,899	△ 23,399
企 画 費	0	273,000	△ 273,000
テ ニ ス ミ ュ ー ジ ア ム 事 業 費	817,023	278,851	538,172
そ の 他	8,820	322,310	△ 313,490
事 務 費	[142,902,880]	[128,777,406]	[14,125,474]
人 件 費	73,267,341	69,270,469	3,996,872
顧 問 料	4,570,500	4,804,800	△ 234,300
賃 借 料	7,577,947	7,842,713	△ 264,766
印 刷 費	1,833,157	2,054,997	△ 221,840
福 利 厚 生 費	10,546,196	8,623,837	1,922,359
通 信 費	3,697,933	3,732,979	△ 35,046
交 通 費	2,710,890	2,429,520	281,370
消 耗 品 費	470,997	667,417	△ 196,420
旅 費 会 議 費	15,486,405	17,185,399	△ 1,698,994
租 税 公 課 料	12,840,750	6,458,500	6,382,250
保 険 料	1,241,541	917,918	323,623
会 長 室 経 費	3,153,491	1,959,962	1,193,529
雑 費	5,505,732	2,828,895	2,676,837
雑 損 失	[9,819,284]	[452,912]	[9,366,372]
他 会 計 へ の 繰 出 額	[23,405,950]	[16,938,613]	[6,467,337]
J O C 選 手 強 化 へ の 繰 出 額	11,864,801	14,386,766	△ 2,521,965
ス ポ ー ツ 振 興 基 金 へ の 繰 出 額	4,152,683	1,228,091	2,924,592
ス ポ ー ツ 振 興 く じ へ の 繰 出 額	6,451,314	524,514	5,926,800
体 協 指 導 者 育 成 へ の 繰 出 額	445,214	598,571	△ 153,357
体 協 マ ス タ ー ズ へ の 繰 出 額	43,286	26,168	17,118
ヨ ネ ッ ク ス 財 団 へ の 繰 出 額	448,652	59,881	388,771
国 立 ス ポ ー ツ 科 学 セ ン タ ー へ の 繰 出 額	0	114,622	△ 114,622
経 常 費 用 計	1,049,654,701	1,143,353,962	△ 93,699,261
当 期 経 常 増 減 額	96,448,726	23,781,424	72,667,302
2. 経 常 外 増 減 の 部			
(1) 経 常 外 収 益			
経 常 外 収 益 計	0	0	0
(2) 経 常 外 費 用			
経 常 外 費 用 計	0	0	0
当 期 経 常 外 増 減 額	0	0	0
当 期 一 般 正 味 財 産 増 減 額	96,448,726	23,781,424	72,667,302
一 般 正 味 財 産 期 首 残 高	167,629,788	143,848,364	23,781,424
一 般 正 味 財 産 期 末 残 高	264,078,514	167,629,788	96,448,726
Ⅱ 指 定 正 味 財 産 増 減 の 部			
当 期 指 定 正 味 財 産 増 減 額	0	0	0
指 定 正 味 財 産 期 首 残 高	0	0	0
指 定 正 味 財 産 期 末 残 高	0	0	0
Ⅲ 正 味 財 産 期 末 残 高	264,078,514	167,629,788	96,448,726

特別会計

貸借対照表

平成22年 3月31日現在

日本オリンピック委員会委託事業特別会計

(単位：円)

科 目	当年度	前年度	増 減
I 資産の部			
1. 流動資産			
現金預金	3,093,498	10,444,639	△ 7,351,141
未収入金	4,730,890	977,240	3,753,650
流動資産合計	7,824,388	11,421,879	△ 3,597,491
資産合計	7,824,388	11,421,879	△ 3,597,491
II 負債の部			
1. 流動負債			
未払金	13,060	885,065	△ 872,005
一般会計からの仮受金	7,811,328	10,536,814	△ 2,725,486
流動負債合計	7,824,388	11,421,879	△ 3,597,491
負債合計	7,824,388	11,421,879	△ 3,597,491
III 正味財産の部			
1. 指定正味財産			
指定正味財産合計	0	0	0
2. 一般正味財産			
一般正味財産合計	0	0	0
正味財産合計	0	0	0
負債及び正味財産合計	7,824,388	11,421,879	△ 3,597,491

正味財産増減計算書

平成21年 4月 1日から平成22年 3月31日まで

日本オリンピック委員会委託事業特別会計

(単位：円)

科 目	当年度	前年度	増 減
I 一般正味財産増減の部			
1. 経常増減の部			
(1) 経常収益			
国際大会派遣収益	[6,980,211]	[4,632,094]	[2,348,117]
自己負担金	5,047,791	4,632,094	415,697
その他の	1,932,420	0	1,932,420
受取補助金等	[1,958,547]	[1,604,376]	[354,171]
国際テニス連盟	1,958,547	1,604,376	354,171
受取助成・受託金	[23,660,000]	[17,625,000]	[6,035,000]
受取受託金	23,660,000	17,625,000	6,035,000
雑収益	[2,190]	[5,269]	[△ 3,079]
受取利息収益	2,190	4,639	△ 2,449
その他の	0	630	△ 630
他会計からの繰入額	[11,864,801]	[14,386,766]	[△ 2,521,965]
一般会計からの繰入額	11,864,801	14,386,766	△ 2,521,965
経常収益計	44,465,749	38,253,505	6,212,244
(2) 経常費用			
競技会事業費	[695,920]	[2,119,072]	[△ 1,423,152]
海外派遣経費	695,920	2,119,072	△ 1,423,152
国際大会派遣費	[22,278,678]	[22,081,000]	[197,678]
A代表遠征デ杯	8,942,844	11,939,662	△ 2,996,818
A代表遠征フェド杯	13,022,291	10,141,338	2,880,953
A代表ユニバーシアード	313,543	0	313,543
競技力向上費	[21,491,151]	[14,053,433]	[7,437,718]
C代表ジュニア遠征	21,491,151	14,053,433	[7,437,718]
経常費用計	44,465,749	38,253,505	6,212,244
当期経常増減額	0	0	0
2. 経常外増減の部			
(1) 経常外収益			
経常外収益計	0	0	0
(2) 経常外費用			
経常外費用計	0	0	0
当期経常外増減額	0	0	0
当期一般正味財産増減額	0	0	0
一般正味財産期首残高	0	0	0
一般正味財産期末残高	0	0	0
II 指定正味財産増減の部			
当期指定正味財産増減額	0	0	0
指定正味財産期首残高	0	0	0
指定正味財産期末残高	0	0	0
III 正味財産期末残高	0	0	0

貸借対照表

平成22年 3月31日現在

スポーツ振興くじ助成金事業特別会計

(単位：円)

科 目	当年度	前年度	増 減
I 資産の部			
1. 流動資産			
現金預金	4,695	33	4,662
未収入金	14,425,120	1,002,000	13,423,120
流動資産合計	14,429,815	1,002,033	13,427,782
資産合計	14,429,815	1,002,033	13,427,782
II 負債の部			
1. 流動負債			
未払金	1,120	2,100	△ 980
預り金	68,250	0	68,250
一般会計からの仮受金	14,360,445	999,933	13,360,512
流動負債合計	14,429,815	1,002,033	13,427,782
負債合計	14,429,815	1,002,033	13,427,782
III 正味財産の部			
1. 指定正味財産			
指定正味財産合計	0	0	0
2. 一般正味財産			
一般正味財産合計	0	0	0
正味財産合計	0	0	0
負債及び正味財産合計	14,429,815	1,002,033	13,427,782

正味財産増減計算書

平成21年 4月 1日から平成22年 3月31日まで

スポーツ振興くじ助成金事業特別会計

(単位：円)

科 目	当年度	前年度	増 減
I 一般正味財産増減の部			
1. 経常増減の部			
(1) 経常収益			
受 取 助 成 ・ 受 託 金	[14,362,000]	[1,002,000]	[13,360,000]
受 取 助 成 金	14,362,000	1,002,000	13,360,000
雑 収 益	[39]	[33]	[6]
受 取 利 息 収 益	39	3	36
そ の 他	0	30	△ 30
他 会 計 か ら の 繰 入 額	[6,451,314]	[524,514]	[5,926,800]
一 般 会 計 か ら の 繰 入 額	6,451,314	524,514	5,926,800
経常収益計	20,813,353	1,526,547	19,286,806
(2) 経常費用			
競 技 力 向 上 費	[13,258,989]	[1,526,547]	[11,732,442]
N T C 運 営 費	1,712,836	1,526,547	186,289
ド ー ピ ン グ 向 上 研 究 費	6,225,049	0	6,225,049
ス ポ ー ツ 科 学 向 上 研 究 費	5,321,104	0	5,321,104
育 成 事 業 費	[1,170,364]	[0]	[1,170,364]
そ の 他	1,170,364	0	1,170,364
広 報 費	[6,384,000]	[0]	[6,384,000]
ホ ー ム ペ ー ジ 費	6,384,000	0	6,384,000
経常費用計	20,813,353	1,526,547	19,286,806
当期経常増減額	0	0	0
2. 経常外増減の部			
(1) 経常外収益			
経常外収益計	0	0	0
(2) 経常外費用			
経常外費用計	0	0	0
当期経常外増減額	0	0	0
当期一般正味財産増減額	0	0	0
一般正味財産期首残高	0	0	0
一般正味財産期末残高	0	0	0
II 指定正味財産増減の部			
当期指定正味財産増減額	0	0	0
指定正味財産期首残高	0	0	0
指定正味財産期末残高	0	0	0
III 正味財産期末残高	0	0	0

貸借対照表

平成22年 3月31日現在

スポーツ振興基金助成金事業特別会計

(単位：円)

科 目	当年度	前年度	増 減
I 資産の部			
1. 流動資産			
現金預金	1,834,914	0	1,834,914
未収入金	7,000,000	0	7,000,000
流動資産合計	8,834,914	0	8,834,914
資産合計	8,834,914	0	8,834,914
II 負債の部			
1. 流動負債			
未払金	13,907	0	13,907
一般会計からの仮受金	8,821,007	0	8,821,007
流動負債合計	8,834,914	0	8,834,914
負債合計	8,834,914	0	8,834,914
III 正味財産の部			
1. 指定正味財産			
指定正味財産合計	0	0	0
2. 一般正味財産			
一般正味財産合計	0	0	0
正味財産合計	0	0	0
負債及び正味財産合計	8,834,914	0	8,834,914

正味財産増減計算書

平成21年 4月 1日から平成22年 3月31日まで

スポーツ振興基金助成金事業特別会計

(単位：円)

科 目	当年度	前年度	増 減
I 一般正味財産増減の部			
1. 経常増減の部			
(1) 経常収益			
競技会収益	〔74,115,400〕	〔0〕	〔74,115,400〕
入場券代	5,179,400	0	5,179,400
協賛金	59,766,000	0	59,766,000
参加料	4,192,000	0	4,192,000
テナント料	2,940,000	0	2,940,000
雑収益	2,038,000	0	2,038,000
受取助成・受託金	〔8,775,000〕	〔1,541,000〕	〔7,234,000〕
受取助成金	8,775,000	1,541,000	7,234,000
雑収益	〔19〕	〔755〕	〔△ 736〕
受取利息収益	19	755	△ 736
他会計からの繰入額	〔4,152,683〕	〔1,228,091〕	〔2,924,592〕
一般会計からの繰入額	4,152,683	1,228,091	2,924,592
経常収益計	87,043,102	2,769,846	84,273,256
(2) 経常費用			
競技会事業費	〔85,288,102〕	〔0〕	〔85,288,102〕
役員経費	13,646,200	0	13,646,200
選手経費	679,850	0	679,850
会場費	13,592,610	0	13,592,610
ボウル代	1,975,680	0	1,975,680
記念品費	555,660	0	555,660
式典費	20,585,000	0	20,585,000
印刷費	1,371,686	0	1,371,686
通信費	2,545,937	0	2,545,937
旅費	564,037	0	564,037
会場券販売手数料	654,538	0	654,538
入場券販売手数料	1,085,283	0	1,085,283
貸借料	434,166	0	434,166
広報費	506,349	0	506,349
事務局人件費	4,274,286	0	4,274,286
輸送費	140,000	0	140,000
施設送付料	122,110	0	122,110
施設設託費	166,431	0	166,431
会場内整理費	12,177,420	0	12,177,420
雑費	2,222,244	0	2,222,244
競技力向上費	7,307,870	0	7,307,870
C代表ジュニア遠征	680,745	0	680,745
経常費用計	〔1,755,000〕	〔2,769,846〕	〔△ 1,014,846〕
C代表ジュニア遠征	1,755,000	2,769,846	△ 1,014,846
経常費用計	87,043,102	2,769,846	84,273,256
当期経常増減額	0	0	0
2. 経常外増減の部			
(1) 経常外収益			
経常外収益計	0	0	0
(2) 経常外費用			
経常外費用計	0	0	0
当期経常外増減額	0	0	0
当期一般正味財産増減額	0	0	0
一般正味財産期首残高	0	0	0
一般正味財産期末残高	0	0	0
II 指定正味財産増減の部			
当期指定正味財産増減額	0	0	0
指定正味財産期首残高	0	0	0
指定正味財産期末残高	0	0	0
III 正味財産期末残高	0	0	0

貸借対照表

平成22年 3月31日現在

スポーツ指導者育成委託事業特別会計

(単位:円)

科 目	当年度	前年度	増 減
I 資産の部			
1. 流動資産			
現金預金	552,536	1,895,074	△ 1,342,538
未収入金	303,740	115,010	188,730
流動資産合計	856,276	2,010,084	△ 1,153,808
資産合計	856,276	2,010,084	△ 1,153,808
II 負債の部			
1. 流動負債			
一般会計からの仮受金	856,276	2,010,084	△ 1,153,808
流動負債合計	856,276	2,010,084	△ 1,153,808
負債合計	856,276	2,010,084	△ 1,153,808
III 正味財産の部			
1. 指定正味財産			
指定正味財産合計	0	0	0
2. 一般正味財産			
一般正味財産合計	0	0	0
正味財産合計	0	0	0
負債及び正味財産合計	856,276	2,010,084	△ 1,153,808

正味財産増減計算書

平成21年 4月 1日から平成22年 3月31日まで

スポーツ指導者育成委託事業特別会計

(単位：円)

科 目	当年度	前年度	増 減
I 一般正味財産増減の部			
1. 経常増減の部			
(1) 経常収益			
育成事業収益	[416,000]	[675,000]	[△ 259,000]
指導者認定事業	416,000	675,000	△ 259,000
受取助成・受託金	[2,872,410]	[2,840,450]	[31,960]
受取受託金	2,872,410	2,840,450	31,960
雑収益	[189]	[1,073]	[△ 884]
受取利息収益	189	1,073	△ 884
他会計からの繰入額	[445,214]	[598,571]	[△ 153,357]
一般会計からの繰入額	445,214	598,571	△ 153,357
経常収益計	3,733,813	4,115,094	△ 381,281
(2) 経常費用			
育成事業費	[3,733,813]	[4,115,094]	[△ 381,281]
公認指導者認定事業・講習会	3,733,813	4,115,094	△ 381,281
経常費用計	3,733,813	4,115,094	△ 381,281
当期経常増減額	0	0	0
2. 経常外増減の部			
(1) 経常外収益			
経常外収益計	0	0	0
(2) 経常外費用			
経常外費用計	0	0	0
当期経常外増減額	0	0	0
当期一般正味財産増減額	0	0	0
一般正味財産期首残高	0	0	0
一般正味財産期末残高	0	0	0
II 指定正味財産増減の部			
当期指定正味財産増減額	0	0	0
指定正味財産期首残高	0	0	0
指定正味財産期末残高	0	0	0
III 正味財産期末残高	0	0	0

貸借対照表

平成22年 3月31日現在

日本スポーツマスターズ委託事業特別会計

(単位:円)

科 目	当年度	前年度	増 減
I 資産の部			
1. 流動資産			
現金預金	1,458,234	1,406,897	51,337
流動資産合計	1,458,234	1,406,897	51,337
資産合計	1,458,234	1,406,897	51,337
II 負債の部			
1. 流動負債			
未払金	1,244,085	1,033,392	210,693
一般会計からの仮受金	214,149	373,505	△ 159,356
流動負債合計	1,458,234	1,406,897	51,337
負債合計	1,458,234	1,406,897	51,337
III 正味財産の部			
1. 指定正味財産			
指定正味財産合計	0	0	0
2. 一般正味財産			
一般正味財産合計	0	0	0
正味財産合計	0	0	0
負債及び正味財産合計	1,458,234	1,406,897	51,337

正味財産増減計算書

平成21年 4月 1日から平成22年 3月31日まで

日本スポーツマスターズ委託事業特別会計

(単位：円)

科 目	当年度	前年度	増 減
I 一般正味財産増減の部			
1. 経常増減の部			
(1) 経常収益			
競技会収益	[105,000]	[105,000]	[0]
協賛金	105,000	105,000	0
受取助成・受託金	[1,924,757]	[1,420,461]	[504,296]
受取受託金	1,924,757	1,420,461	504,296
雑収益	[399]	[1,552]	[△ 1,153]
受取利息収益	399	1,552	△ 1,153
他会計からの繰入額	[43,286]	[26,168]	[17,118]
一般会計からの繰入額	43,286	26,168	17,118
経常収益計	2,073,442	1,553,181	520,261
(2) 経常費用			
競技会事業費	[2,073,442]	[1,553,181]	[520,261]
役員経費	115,130	87,500	27,630
通信費	18,245	59,750	△ 41,505
旅費	1,439,500	914,168	525,332
賃借料	16,020	0	16,020
事務局人件費	103,745	0	103,745
雑費	380,802	491,763	△ 110,961
経常費用計	2,073,442	1,553,181	520,261
当期経常増減額	0	0	0
2. 経常外増減の部			
(1) 経常外収益			
経常外収益計	0	0	0
(2) 経常外費用			
経常外費用計	0	0	0
当期経常外増減額	0	0	0
当期一般正味財産増減額	0	0	0
一般正味財産期首残高	0	0	0
一般正味財産期末残高	0	0	0
II 指定正味財産増減の部			
当期指定正味財産増減額	0	0	0
指定正味財産期首残高	0	0	0
指定正味財産期末残高	0	0	0
III 正味財産期末残高	0	0	0

貸借対照表

平成22年 3月31日現在

ヨネックス財団助成金事業特別会計

(単位:円)

科 目	当年度	前年度	増 減
I 資産の部			
1. 流動資産			
現金預金	27,583	770,733	△ 743,150
流動資産合計	27,583	770,733	△ 743,150
資産合計	27,583	770,733	△ 743,150
II 負債の部			
1. 流動負債			
未払金	0	50,000	△ 50,000
預り金	18,750	0	18,750
一般会計からの仮受金	8,833	720,733	△ 711,900
流動負債合計	27,583	770,733	△ 743,150
負債合計	27,583	770,733	△ 743,150
III 正味財産の部			
1. 指定正味財産			
指定正味財産合計	0	0	0
2. 一般正味財産			
一般正味財産合計	0	0	0
正味財産合計	0	0	0
負債及び正味財産合計	27,583	770,733	△ 743,150

正味財産増減計算書

平成21年 4月 1日から平成22年 3月31日まで

コネックス財団助成金事業特別会計

(単位：円)

科 目	当年度	前年度	増 減
I 一般正味財産増減の部			
1. 経常増減の部			
(1) 経常収益			
受 取 助 成 ・ 受 託 金	[750,000]	[900,000]	[△ 150,000]
受 取 助 成 金	750,000	900,000	△ 150,000
雑 収 益	[188]	[877]	[△ 689]
受 取 利 息 収 益	188	877	△ 689
他 会 計 か ら の 繰 入 額	[448,652]	[59,881]	[388,771]
一 般 会 計 か ら の 繰 入 額	448,652	59,881	388,771
経常収益計	1,198,840	960,758	238,082
(2) 経常費用			
競 技 力 向 上 費	[1,198,840]	[960,758]	[238,082]
ス ポ ー ツ 科 学 向 上 研 究 費	1,198,840	960,758	238,082
経常費用計	1,198,840	960,758	238,082
当期経常増減額	0	0	0
2. 経常外増減の部			
(1) 経常外収益			
経常外収益計	0	0	0
(2) 経常外費用			
経常外費用計	0	0	0
当期経常外増減額	0	0	0
当期一般正味財産増減額	0	0	0
一般正味財産期首残高	0	0	0
一般正味財産期末残高	0	0	0
II 指定正味財産増減の部			
当期指定正味財産増減額	0	0	0
指定正味財産期首残高	0	0	0
指定正味財産期末残高	0	0	0
III 正味財産期末残高	0	0	0

貸借対照表

平成22年 3月31日現在

クラブJTA事業特別会計

(単位:円)

科 目	当年度	前年度	増 減
I 資産の部			
1. 流動資産			
現金預金	5,021,883	5,247,423	△ 225,540
流動資産合計	5,021,883	5,247,423	△ 225,540
資産合計	5,021,883	5,247,423	△ 225,540
II 負債の部			
1. 流動負債			
未払金	1,896,000	2,025,000	△ 129,000
一般会計からの仮受金	2,828,733	3,222,423	△ 393,690
流動負債合計	4,724,733	5,247,423	△ 522,690
負債合計	4,724,733	5,247,423	△ 522,690
III 正味財産の部			
1. 指定正味財産			
指定正味財産合計	0	0	0
2. 一般正味財産			
一般正味財産合計	297,150	0	297,150
正味財産合計	297,150	0	297,150
負債及び正味財産合計	5,021,883	5,247,423	△ 225,540

正味財産増減計算書

平成21年 4月 1日から平成22年 3月31日まで

クラブJTA事業特別会計

(単位：円)

科 目	当年度	前年度	増 減
I 一般正味財産増減の部			
1. 経常増減の部			
(1) 経常収益			
受 取 会 費 益	[6,320,000]	[6,745,000]	[△ 425,000]
受 取 会 費 収 益	6,320,000	6,745,000	△ 425,000
雑 収 益	[1,180]	[4,897]	[△ 3,717]
受 取 利 息 収 益	1,180	4,897	△ 3,717
経常収益計	6,321,180	6,749,897	△ 428,717
(2) 経常費用			
競 技 力 向 上 費	[1,939,528]	[2,431,749]	[△ 492,221]
ク ラ ブ J T A 事 業 費	1,939,528	2,431,749	△ 492,221
事 務 費	[4,084,502]	[4,796,410]	[△ 711,908]
人 件 費	510,000	1,020,000	△ 510,000
印 刷 費	83,991	466,800	△ 382,809
通 信 費	182,650	316,386	△ 133,736
交 通 費	19,900	36,500	△ 16,600
消 耗 品 費	130,000	0	130,000
旅 費 会 議 費	310,680	4,400	306,280
委 託 費	121,837	132,754	△ 10,917
地 域 取 扱 手 数 料 費	1,896,000	2,025,000	△ 129,000
雑 費	829,444	794,570	34,874
経常費用計	6,024,030	7,228,159	△ 1,204,129
当期経常増減額	297,150	△ 478,262	775,412
2. 経常外増減の部			
(1) 経常外収益			
経常外収益計	0	0	0
(2) 経常外費用			
経常外費用計	0	0	0
当期経常外増減額	0	0	0
当期一般正味財産増減額	297,150	△ 478,262	775,412
一般正味財産期首残高	0	478,262	△ 478,262
一般正味財産期末残高	297,150	0	297,150
II 指定正味財産増減の部			
当期指定正味財産増減額	0	0	0
指定正味財産期首残高	0	0	0
指定正味財産期末残高	0	0	0
III 正味財産期末残高	297,150	0	297,150

総括表

貸借対照表総括表
平成22年3月31日現在

(単位:円)

科 目	合 計	一般会計	特 別 会 計							内部取引消去	
			JOC選手強化	スポーツ振興くじ	スポーツ振興基金	体協指導者育成	体協マスターズ	ヨネックス財団	クラブJTA		
I 資産の部											
1. 流動資産											
現金預金	111,451,388	99,458,045	3,093,498	4,695	1,834,914	552,536	1,458,234	27,583	5,021,883	0	
未収入金	54,229,383	27,769,633	4,730,890	14,425,120	7,000,000	303,740	0	0	0	0	
貯蔵品	4,520,932	4,520,932	0	0	0	0	0	0	0	0	
立替金	43,365	43,365	0	0	0	0	0	0	0	0	
前払金	8,997,108	8,997,108	0	0	0	0	0	0	0	0	
仮払金	143,431	143,431	0	0	0	0	0	0	0	0	
特別会計への仮払金	0	34,900,771	0	0	0	0	0	0	0	△ 34,900,771	
流動資産合計	179,385,607	175,833,285	7,824,388	14,429,815	8,834,914	856,276	1,458,234	27,583	5,021,883	△ 34,900,771	
2. 固定資産											
(1) 基本財産											
有価証券	100,000,000	100,000,000	0	0	0	0	0	0	0	0	
基本財産合計	100,000,000	100,000,000	0	0	0	0	0	0	0	0	
(2) 特定資産											
ジャパンオープン引当預金	30,000,000	30,000,000	0	0	0	0	0	0	0	0	
オリンピック引当預金	30,000,000	30,000,000	0	0	0	0	0	0	0	0	
退職給付引当預金	25,820,537	25,820,537	0	0	0	0	0	0	0	0	
テニスミュージアム基金引当預金	13,636,702	13,636,702	0	0	0	0	0	0	0	0	
特定資産合計	99,457,239	99,457,239	0	0	0	0	0	0	0	0	
(3) その他固定資産											
電話加入権	224,952	224,952	0	0	0	0	0	0	0	0	
長期未収入金	31,500,000	31,500,000	0	0	0	0	0	0	0	0	
その他固定資産合計	31,724,952	31,724,952	0	0	0	0	0	0	0	0	
固定資産合計	231,182,191	231,182,191	0	0	0	0	0	0	0	0	
資産合計	410,567,798	407,015,476	7,824,388	14,429,815	8,834,914	856,276	1,458,234	27,583	5,021,883	△ 34,900,771	
II 負債の部											
1. 流動負債											
未払金	70,932,109	67,763,937	13,060	1,120	13,907	0	1,244,085	0	1,896,000	0	
前受金	46,491,931	46,491,931	0	0	0	0	0	0	0	0	
預り金	2,947,557	2,860,557	0	68,250	0	0	0	18,750	0	0	
一般会計からの仮受金	0	0	7,811,328	14,360,445	8,821,007	856,276	214,149	8,833	2,828,733	△ 34,900,771	
流動負債合計	120,371,597	117,116,425	7,824,388	14,429,815	8,834,914	856,276	1,458,234	27,583	4,724,733	△ 34,900,771	
2. 固定負債											
退職給付引当金	25,820,537	25,820,537	0	0	0	0	0	0	0	0	
固定負債合計	25,820,537	25,820,537	0	0	0	0	0	0	0	0	
負債合計	146,192,134	142,936,962	7,824,388	14,429,815	8,834,914	856,276	1,458,234	27,583	4,724,733	△ 34,900,771	
III 正味財産の部											
1. 指定正味財産											
指定正味財産合計	0	0	0	0	0	0	0	0	0	0	
2. 一般正味財産											
(うち基本財産への充当額)	264,375,664 (100,000,000)	264,078,514 (100,000,000)	0	0	0	0	0	0	297,150	0	
(うち特定資産への充当額)	(73,636,702)	(73,636,702)	0	0	0	0	0	0	0	0	
正味財産合計	264,375,664	264,078,514	0	0	0	0	0	0	297,150	0	
負債及び正味財産合計	410,567,798	407,015,476	7,824,388	14,429,815	8,834,914	856,276	1,458,234	27,583	5,021,883	△ 34,900,771	

正味財産増減計算書総括表
平成21年4月1日から平成22年3月31日まで

(単位:円)

科 目	合 計	一般会計	特 別 会 計						内部取引消去	
			JOC選手強化	スポーツ振興くじ	スポーツ振興基金	体協指導者育成	体協マスターズ	ヨネックス財団		クラブJTA
I 一般正味財産増減の部										
1. 経常増減の部										
(1) 経常収益										
基本財産運用益	1,400,000	1,400,000	0	0	0	0	0	0	0	0
受取協賛金	44,698,500	44,698,500	0	0	0	0	0	0	0	0
受取登録料	54,346,500	54,346,500	0	0	0	0	0	0	0	0
受取分担金	12,675,000	12,675,000	0	0	0	0	0	0	0	0
競技会収益	971,853,947	897,633,547	0	0	74,115,400	0	105,000	0	0	0
受取公認料	6,414,251	6,414,251	0	0	0	0	0	0	0	0
受取広告料	2,735,250	2,735,250	0	0	0	0	0	0	0	0
育成事業収益	33,456,461	33,040,461	0	0	0	416,000	0	0	0	0
国際大会派遣収益	6,980,211	0	6,980,211	0	0	0	0	0	0	0
出版物収益	23,086,365	23,086,365	0	0	0	0	0	0	0	0
受取補助金等	34,752,731	32,794,184	1,958,547	0	0	0	0	0	0	0
受取助成・受託金	52,344,167	0	23,660,000	14,362,000	8,775,000	2,872,410	1,924,757	750,000	0	0
受取会費	6,320,000	0	0	0	0	0	0	0	6,320,000	0
受取寄付金	9,670,215	9,670,215	0	0	0	0	0	0	0	0
育成強化資金収益	15,764,700	15,764,700	0	0	0	0	0	0	0	0
雑収	11,848,658	11,844,454	2,190	39	19	189	399	188	1,180	0
他会計からの繰入額	0	0	11,864,801	6,451,314	4,152,683	445,214	43,286	448,652	0	△ 23,405,950
経常収益計	1,288,346,956	1,146,103,427	44,465,749	20,813,353	87,043,102	3,733,813	2,073,442	1,198,840	6,321,180	△ 23,405,950
(2) 経常費用										
補助金支出	7,340,000	7,340,000	0	0	0	0	0	0	0	0
普及事業費	277,921	277,921	0	0	0	0	0	0	0	0
競技会事業費	813,700,749	725,643,285	695,920	0	85,288,102	0	2,073,442	0	0	0
国際大会派遣費	26,343,321	4,064,643	22,278,678	0	0	0	0	0	0	0
競技力向上費	68,604,903	28,961,395	21,491,151	13,258,989	1,755,000	0	1,198,840	1,939,528	0	0
育成事業費	33,663,187	28,759,010	0	1,170,364	0	3,733,813	0	0	0	0
登録費	38,478,325	38,478,325	0	0	0	0	0	0	0	0
出版費	7,279,055	7,279,055	0	0	0	0	0	0	0	0
国際会議派遣費	2,472,164	2,472,164	0	0	0	0	0	0	0	0
加盟金支出	4,240,197	4,240,197	0	0	0	0	0	0	0	0
表彰支出	11,800,568	11,800,568	0	0	0	0	0	0	0	0
広報費	20,594,024	14,210,024	0	6,384,000	0	0	0	0	0	0
事務費	146,987,382	142,902,880	0	0	0	0	0	0	4,084,502	0
雑損	9,819,284	9,819,284	0	0	0	0	0	0	0	0
他会計への繰出額	0	23,405,950	0	0	0	0	0	0	0	△ 23,405,950
経常費用計	1,191,601,080	1,049,654,701	44,465,749	20,813,353	87,043,102	3,733,813	2,073,442	1,198,840	6,024,030	△ 23,405,950
当期経常増減額	96,745,876	96,448,726	0	0	0	0	0	0	297,150	0
2. 経常外増減の部										
(1) 経常外収益										
経常外収益計	0	0	0	0	0	0	0	0	0	0
(2) 経常外費用										
経常外費用計	0	0	0	0	0	0	0	0	0	0
当期経常外増減額	0	0	0	0	0	0	0	0	0	0
当期一般正味財産増減額	96,745,876	96,448,726	0	0	0	0	0	0	297,150	0
一般正味財産期首残高	167,629,788	167,629,788	0	0	0	0	0	0	0	0
一般正味財産期末残高	264,375,664	264,078,514	0	0	0	0	0	0	297,150	0
II 指定正味財産増減の部										
当期指定正味財産増減額	0	0	0	0	0	0	0	0	0	0
指定正味財産期首残高	0	0	0	0	0	0	0	0	0	0
指定正味財産期末残高	0	0	0	0	0	0	0	0	0	0
III 正味財産期末残高	264,375,664	264,078,514	0	0	0	0	0	0	297,150	0

財 産 目 録
平成22年3月31日 現在

(単位：円)

資 産 の 部		金 額	
I	流動資産		
1.	現金		
	手許有高	6,994,796	6,994,796
2.	預金		
	普通預金		
	三菱東京UFJ 渋谷中央 (一般口)	11,649,967	
	三菱東京UFJ 渋谷中央 (汎用口)	9,810,259	
	三菱東京UFJ 渋谷中央 (ジャパンオープン)	1,035,818	
	三菱東京UFJ 渋谷中央 (外貨)	26,809,931	
	三菱東京UFJ 渋谷中央 (販売物係)	830,672	
	三菱東京UFJ 渋谷中央 (JISS口)	9	
	三菱東京UFJ 渋谷中央 (医事委員会)	15	
	三菱東京UFJ 渋谷中央 (S級エリートコーチ)	382,696	
	三菱東京UFJ 渋谷中央 (NTC)	1,050,516	
	三菱東京UFJ 渋谷中央 (実業団)	2,702,087	
	三菱東京UFJ 渋谷中央 (ワンコイン)	2,857,079	
	三菱東京UFJ 渋谷中央 (オリンピック預金)	6,386	
	三菱東京UFJ 渋谷中央 (JOC強化)	3,093,498	
	三菱東京UFJ 渋谷中央 (文部科学省)	267	
	三菱東京UFJ 渋谷中央 (スポーツ振興くじ)	4,695	
	三菱東京UFJ 渋谷中央 (スポーツ振興基金口)	1,834,914	
	三菱東京UFJ 渋谷中央 (体協指導者育成)	552,536	
	三菱東京UFJ 渋谷中央 (体協マスターズ)	1,458,234	
	三菱東京UFJ 渋谷中央 (クラブJTA)	5,021,883	
	三菱東京UFJ 渋谷中央 (ヨネックス口)	27,583	
	三菱東京UFJ 渋谷明治通 (円貨)	78,125	
	三菱東京UFJ 渋谷明治通 (円貨)	2,053,818	
	三菱東京UFJ 渋谷明治通 (外貨)	22,175,353	
	郵便局振替口座渋谷神南局 (一般)	5,576,732	
	郵便局振替口座渋谷神南局 (ベテラン)	4,903,540	
	三井住友銀行渋谷支店	7,919	
	定期預金		
	三菱東京UFJ 渋谷明治通	532,060	104,456,592
	現金預金計		111,451,388
3.	未収入金		
	補助金収入 (ITF デ杯賞金他)	3,144,249	
	競技会仮払い精算・大会負担金 (大阪府TA、TSオフィス)	4,764,465	
	競技会協賛金 (ダンロップスポーツ他)	2,159,000	
	登録更新料 (財) 日本体育協会	4,865,000	
	育成強化資金 (ワンコイン)	2,311,500	
	助成・受託金収入 (JOC、体育協会、スポーツ振興センター)	24,929,860	
	大会公認・承認料 (テニスユニバース、ダンロップスポーツ他)	1,352,767	
	国際大会派遣支援収入 (自己負担金)	1,529,890	
	ブース売り上げ納付金 (アットエフ・リベラル)	1,286,799	
	育成事業収入 (カンファレンス、S級エリート)	1,719,000	
	特定寄付金 (会長室活動費 ソニー株)	2,500,000	
	出版物収入・広告料収入他	1,857,628	
	前期分・その他 (再生債権弁済金他)	1,809,225	54,229,383
4.	貯蔵品		
	80年史CD-R	1,872,500	
	ルールブック2010	901,376	
	その他書籍 (プレイヤーズノート他)	1,747,056	4,520,932
5.	立替金		
	その他 (会議室料他 ユーエス他)	43,365	43,365
6.	前払金		
	選手登録関連諸経費	3,609,310	
	競技会運営諸経費	5,387,798	8,997,108
7.	仮払金		
	マナーキッズ他	143,431	143,431
	流動資産合計		179,385,607
II	固定資産		
1.	基本財産		
	有価証券		
	60回 利付国庫債券	100,000,000	
	基本財産合計		100,000,000
2.	特定資産		
	ジャパンオープン引当預金 (三菱東京UFJ 銀行渋谷中央)	30,000,000	
	オリンピック引当預金 (三菱東京UFJ 銀行渋谷中央)	30,000,000	
	退職給付引当預金 (三井住友銀行渋谷)	25,820,537	
	テニスミュージアム基金引当預金 (三菱東京UFJ 銀行渋谷中央)	13,636,702	
	特定資産合計		99,457,239
3.	その他固定資産		
	電話加入権	224,952	
	長期未収入金	31,500,000	
	その他固定資産合計		31,724,952
	固定資産合計		231,182,191
	資 産 合 計		410,567,798

(単位:円)

負債の部		金額	
I 流動負債			
1. 未払金			
登録費・登録地域取り扱い手数料(関東テニス協会他)	18,996,330		
競技会事業費(デ杯中国戦、全日本ジュニア)	36,083,028		
国際大会派遣費・競技力向上費(滞在費、コーチ人件費)	4,396,761		
事務費(顧問料他)	2,374,800		
クラブJTA事業経費(地域取扱手数料)	1,896,000		
出版費(ウメハラ印刷他)	1,201,481		
広報費(プレゼンスウイール他)	1,798,858		
育成事業費(カンファレンス)	1,400,371		
その他(加盟金、国際会議派遣費、マスターズ返金分他)	2,784,480	70,932,109	
2. 前受金			
2010年選手登録料	37,344,791		
2010年ジャパンオープンJr.、トヨタJr. 協賛金(三菱養和会、トヨタ)	4,420,000		
2010年度公認推薦料	4,725,000		
その他	2,140	46,491,931	
3. 預り金			
源泉所得税	1,876,976		
社会保険料	714,682		
住民税	303,700		
国際大会罰金	46,199		
登録更新料(日本体育協会)	6,000	2,947,557	
流動負債合計			120,371,597
II 固定負債			
1. 退職給付引当金			
固定負債合計		25,820,537	25,820,537
			25,820,537
負債合計			146,192,134
正味財産			264,375,664

キャッシュ・フロー計算書

平成21年 4月 1日から平成22年 3月31日まで

(単位：円)

科 目	当年度	前年度	増 減
I 事業活動によるキャッシュ・フロー			
1. 当期一般正味財産増減額	96,745,876	23,303,162	73,442,714
2. キャッシュ・フローへの調整額			
未 収 入 金 の 増 減 額	△ 16,273,762	7,187,191	△ 23,460,953
貯 蔵 品 増 減 額	645,347	288,263	357,084
立 替 金 の 増 減 額	2,400,119	5,057,086	△ 2,656,967
前 払 金 の 増 減 額	△ 8,997,108	0	△ 8,997,108
仮 払 金 の 増 減 額	18,892,772	△ 4,930,580	23,823,352
未 払 金 の 増 減 額	29,530,164	△ 14,900,067	44,430,231
前 受 金 の 増 減 額	46,491,931	0	46,491,931
預 り 金 の 増 減 額	1,418,937	△ 1,256,472	2,675,409
仮 受 金 の 増 減 額	△ 42,948,182	3,715,382	△ 46,663,564
退 職 給 付 引 当 金 の 増 減 額	△ 862,323	2,805,175	△ 3,667,498
小 計	30,297,895	△ 2,034,022	32,331,917
3. 指定正味財産増加収入			
指定正味財産増加収入計	0	0	0
事業活動によるキャッシュ・フロー	127,043,771	21,269,140	105,774,631
II 投資活動によるキャッシュ・フロー			
1. 投資活動収入			
特 定 預 金 取 崩 収 入	4,246,170	0	4,246,170
投資活動収入計	4,246,170	0	4,246,170
2. 投資活動支出			
特 定 預 金 支 出	54,260,549	10,565,175	43,695,374
長 期 未 収 入 金 振 替 支 出	31,500,000	0	31,500,000
投資活動支出計	85,760,549	10,565,175	75,195,374
投資活動によるキャッシュ・フロー	△ 81,514,379	△ 10,565,175	△ 70,949,204
III 財務活動によるキャッシュ・フロー			
1. 財務活動収入			
財務活動収入計	0	0	0
2. 投資活動支出			
財務活動支出計	0	0	0
財務活動によるキャッシュ・フロー	0	0	0
IV 現金及び現金同等物の増減額	45,529,392	10,703,965	34,825,427
V 現金及び現金同等物の期首残高	65,921,996	55,218,031	10,703,965
VI 現金及び現金同等物の期末残高	111,451,388	65,921,996	45,529,392

財務諸表に対する注記

1. 重要な会計方針

- (1)有価証券の評価基準及び評価方法 ---- 原価法を採用している。
- (2)棚卸資産の評価基準及び評価方法 ---- 最終仕入原価法を採用している。
- (3)引当金の計上基準
退職給付引当金 ---- 職員退職金の支払に備えて退職金規程に基づく期末における自己都合要支給額を計上している。
- (4)リース取引の処理方法 ---- リース物件の所有権が借主に移転すると認められるもの以外のファイナンス・リース取引については、通常の賃貸借取引に係る方法に準じた会計処理によっている。
- (5)消費税等の会計処理 ---- 税込方式によっている。

2. 会計方針の変更

なし

3. 基本財産及び特定資産の増減額及び残高

基本財産及び特定資産の増減額及び残高は、次のとおりである。

(単位：円)

科 目	前期末残高	当期増加額	当期減少額	当期末残高
基本財産				
有 価 証 券	100,000,000	0	0	100,000,000
小 計	100,000,000	0	0	100,000,000
特定資産				
ジャパンオープン引当預金	0	30,000,000	0	30,000,000
オリンピック引当預金	15,000,000	15,000,000	0	30,000,000
退職給付引当預金	26,682,860	3,383,847	4,246,170	25,820,537
テニスミュージアム基金引当預金	7,760,000	5,876,702	0	13,636,702
小 計	49,442,860	54,260,549	4,246,170	99,457,239
合 計	149,442,860	54,260,549	4,246,170	199,457,239

4. 基本財産及び特定資産の財源等の内訳

基本財産及び特定資産の財源等の内訳は、次のとおりである。

(単位：円)

科 目	当期末残高	(うち指定正味財産 からの充当額)	(うち一般正味財産 からの充当額)	(うち負債に対応 する額)
基本財産				
有 価 証 券	100,000,000	(0)	(100,000,000)	(0)
小 計	100,000,000	(0)	(100,000,000)	(0)
特定資産				
ジャパンオープン引当預金	30,000,000	(0)	(30,000,000)	(0)
オリンピック引当預金	30,000,000	(0)	(30,000,000)	(0)
退職給付引当預金	25,820,537	(0)	(0)	(25,820,537)
テニスミュージアム基金引当預金	13,636,702	(0)	(13,636,702)	(0)
小 計	99,457,239	(0)	(73,636,702)	(25,820,537)
合 計	199,457,239	(0)	(173,636,702)	(25,820,537)

5. 担保に供している資産

なし

6. 保証債務等の偶発債務

なし

7. 満期保有目的の債券の内訳並びに帳簿価額、時価及び評価損益

満期保有目的の債券の内訳並びに帳簿価額、時価及び評価損益は、次のとおりである。

(単位：円)

科 目	帳簿価額	時 価	評価損益
有価証券			
60回利付国庫債券	100,000,000	96,760,000	△ 3,240,000
合 計	100,000,000	96,760,000	△ 3,240,000

8. 補助金等の内訳並びに交付者、当期の増減額及び残高

補助金等の内訳並びに交付者、当期の増減額及び残高は、次のとおりである。

(単位：円)

補助金等の名称	交付者	前期末残高	当期増加額	当期減少額	当期末残高	貸借対照表上の記載区分
<競技会収益に計上しているもの>						
補助金						
ジャパンオープンジュニア	名古屋市	0	2,828,000	2,828,000	0	—
ジャパンオープンジュニア	東山公園協会	0	707,000	707,000	0	—
小計		0	3,535,000	3,535,000	0	
<受取補助金等に計上しているもの>						
交付金						
選手強化交付金	日本オリンピック委員会	0	5,305,000	5,305,000	0	—
ジュニアオリンピック大会開催に伴う強化交付金	日本オリンピック委員会	0	200,000	200,000	0	—
ユニバーシアード競技大会選手団日当	日本オリンピック委員会	0	160,000	160,000	0	—
東アジア競技大会選手団日当	日本オリンピック委員会	0	130,000	130,000	0	—
ロンドン五輪開催に伴うナショナルコーチ交付金	日本オリンピック委員会	0	16,836,036	16,836,036	0	—
デビスカップ・フェドカップ賞金等	国際テニス連盟	0	12,041,695	12,041,695	0	—
スポーツ安全保険普及委託金	スポーツ安全協会	0	80,000	80,000	0	—
小計		0	34,752,731	34,752,731	0	
<受取助成・受託金に計上しているもの>						
委託金						
選手強化委託金	日本オリンピック委員会	0	23,660,000	23,660,000	0	—
公認コーチ等養成講習会委託金	日本体育協会	0	2,872,410	2,872,410	0	—
日本スポーツマスターズ競技会委託金	日本体育協会	0	1,924,757	1,924,757	0	—
助成金						
スポーツ振興くじ助成金	日本スポーツ振興センター	0	14,362,000	14,362,000	0	—
スポーツ振興基金助成金	日本スポーツ振興センター	0	8,775,000	8,775,000	0	—
ヨネックス財団助成金	ヨネックススポーツ振興財団	0	750,000	750,000	0	—
小計		0	52,344,167	52,344,167	0	
合計		0	90,631,898	90,631,898	0	

9. 指定正味財産から一般正味財産への振替額の内訳

なし

10. 関連当事者との取引の内容

なし

11. 重要な後発事象

なし

12. その他

ファイナンス・リース関係

(1)リース物件の取得価額、減価償却累計額相当額及び期末残高相当額

(単位：円)

	取得価額相当額	減価償却累計額相当額	期末残高相当額
工 具 ・ 器 具 ・ 備 品	7,263,100	2,507,485	4,755,615

(2)未経過リース料期末残高相当額

(単位：円)

	1年以内	1 年 超	合 計
工 具 ・ 器 具 ・ 備 品	1,016,408	3,920,093	4,936,501

(3)当期支払リース料、減価償却費相当額及び支払利息相当額

(単位：円)

	当期支払リース料	減価償却費相当額	支払利息相当額
工 具 ・ 器 具 ・ 備 品	1,159,200	1,037,580	174,684

(4)減価償却費相当額の算定方法は、定額法によっている。

(5)利息相当額の算定方法は、リース料総額とリース資産計上価額との差額を利息相当額とし、各期への配分方法については利息法によっている。

収支計算書

収支計算書

平成21年 4月 1日から平成22年 3月31日まで

一般会計

(単位：円)

科 目	予算額	決算額	差 異
I 事業活動収支の部			
1. 事業活動収入			
基本財産運用収入	〔1,400,000〕	〔1,400,000〕	〔0〕
協賛金収入	〔44,825,000〕	〔44,698,500〕	〔126,500〕
推薦協賛金	27,405,000	26,985,000	420,000
公認協賛金	17,105,000	17,503,500	△ 398,500
大会協賛金	315,000	210,000	105,000
登録料収入	〔53,200,000〕	〔54,346,500〕	〔△ 1,146,500〕
アマチュア選手登録	40,000,000	39,901,000	99,000
プロ選手登録	2,500,000	2,706,000	△ 206,000
スポーツ指導者登録	3,800,000	5,048,000	△ 1,248,000
教師登録	700,000	560,000	140,000
コーチ登録	700,000	720,000	△ 20,000
S級エリートコーチライセンス登録	0	360,000	△ 360,000
審判認定登録	5,500,000	5,051,500	448,500
分競担金収入	〔12,675,000〕	〔12,675,000〕	〔0〕
競技会収入	〔834,751,000〕	〔897,633,547〕	〔△ 62,882,547〕
当初予算	153,737,825	0	153,737,825
広告場券	1,249,500	2,965,500	△ 1,716,000
協賛金	230,000,000	289,477,284	△ 59,477,284
参加料	337,873,675	372,774,003	△ 34,900,328
テナント料	27,224,000	67,202,737	△ 39,978,737
放送料	26,436,000	19,400,584	7,035,416
雑収入	31,650,000	50,281,030	△ 18,631,030
負担金	22,580,000	57,599,132	△ 35,019,132
公認料収入	4,000,000	37,933,277	△ 33,933,277
広告料収入	〔7,000,000〕	〔6,414,251〕	〔585,749〕
J T A ニ ュ ー ス	〔2,980,000〕	〔2,735,250〕	〔244,750〕
ル ー ル ブ ッ ク	350,000	157,500	192,500
その他	2,000,000	1,475,250	524,750
育成事業収入	630,000	1,102,500	△ 472,500
指導者認定事業	〔24,805,000〕	〔33,040,461〕	〔△ 8,235,461〕
審判講習会	6,955,000	6,329,688	625,312
コーチーズカンファレンス	640,000	753,000	△ 113,000
マナーキッズ	6,250,000	6,476,680	△ 226,680
ナショナルコーチングワークショップ	10,000,000	16,139,093	△ 6,139,093
S級ライセンス	0	1,653,000	△ 1,653,000
その他	0	1,197,000	△ 1,197,000
出版物収入	960,000	492,000	468,000
ル ー ル ブ ッ ク	〔26,400,000〕	〔23,086,365〕	〔3,313,635〕
その他	23,400,000	19,749,960	3,650,040
補助金収入	3,000,000	3,336,405	△ 336,405
日本体育協会	〔36,600,000〕	〔32,794,184〕	〔3,805,816〕
日本オリンピック委員会	50,000	0	50,000
国際テニス連盟	9,000,000	23,173,036	△ 14,173,036
その他	27,500,000	9,541,148	17,958,852
その他	50,000	80,000	△ 30,000

科 目	予算額	決算額	差 異
寄 付 金 収 入	[5,000,000]	[9,670,215]	[△ 4,670,215]
育 成 強 化 資 金 収 入 (ワ ン コ イ ン)	[15,500,000]	[15,764,700]	[△ 264,700]
雑 収 入	[3,650,000]	[11,844,454]	[△ 8,194,454]
受 取 利 息 収 入	200,000	51,434	148,566
そ の 他	3,450,000	11,793,020	△ 8,343,020
事業活動収入計	1,068,786,000	1,146,103,427	△ 77,317,427
2. 事業活動支出			
補 助 金 支 出	[7,340,000]	[7,340,000]	[0]
全 日 本 学 生	1,600,000	1,600,000	0
全 国 高 校 体 育 連 盟	1,600,000	1,600,000	0
全 国 中 学 校 連 盟	800,000	800,000	0
全 国 高 等 専 門 学 校 体 育 協 会	240,000	240,000	0
テ ニ ス の 日	1,000,000	1,000,000	0
全 国 高 校 選 抜 テ ニ ス 選 手 権 大 会	1,600,000	1,600,000	0
そ の 他	500,000	500,000	0
普 及 事 業 費	[402,000]	[277,921]	[124,079]
環 境 啓 蒙 活 動 費	202,000	147,555	54,445
イ ン タ ー ナ シ ョ ナ ル ・ テ ニ ス ・ ナ ン バ ー	200,000	110,366	89,634
そ の 他	0	20,000	△ 20,000
競 技 会 事 業 費	[770,004,000]	[725,643,285]	[44,360,715]
当 初 予 算	174,230,734	0	[174,230,734]
運 営 費	807,074	0	807,074
役 員 経 費	49,897,000	57,726,116	△ 7,829,116
選 手 経 費	26,370,000	25,815,700	554,300
会 場 費	59,080,000	70,932,428	△ 11,852,428
ポ ー ル 代 費	4,879,920	4,771,620	108,300
記 念 品 代 費	4,826,000	7,868,363	△ 3,042,363
賞 式 典 費	142,385,000	121,711,958	20,673,042
印 刷 費	5,979,000	11,379,375	△ 5,400,375
通 信 費	10,181,000	22,137,535	△ 11,956,535
旅 行 費	3,286,000	5,320,154	△ 2,034,154
大 地 方 協 力 費	2,560,000	7,715,677	△ 5,155,677
入 場 券 販 売 手 数 料	4,000,000	7,035,000	△ 3,035,000
イ ン タ ー ン ー ト 費	1,410,000	1,550,485	△ 140,485
貸 借 料 費	19,236,000	23,396,506	△ 4,160,506
広 告 借 報 費	841,000	2,328,000	△ 1,487,000
加 渉 報 盟 外 費	3,985,000	7,543,586	△ 3,558,586
事 務 局 人 件 費	27,590,666	9,102,508	18,488,158
輸 送 費	1,040,000	21,250,802	△ 20,210,802
保 險 費	70,009,000	26,820,590	43,188,410
施 設 運 営 経 費	11,535,000	32,445,483	△ 20,910,483
委 託 遣 経 費	9,376,000	9,915,839	△ 539,839
海 外 派 遣 経 費	680,106	679,455	651
場 内 整 理 費	81,497,000	103,624,388	△ 22,127,388
宣 伝 費	5,096,000	83,226,735	△ 78,130,735
番 組 制 作 費	12,000,000	9,109,064	2,890,936
雑 費	31,874,000	25,990,168	5,883,832
	900,000	3,642,500	△ 2,742,500
	0	17,644,788	△ 17,644,788
	4,452,500	4,958,462	△ 505,962

科 目	予算額	決算額	差 異
国 際 大 会 派 遣 費	[10,750,000]	[4,064,643]	[6,685,357]
A 代 表 遠 征 デ 杯	7,450,000	1,243,771	6,206,229
A 代 表 遠 征 フ ェ ド 杯	0	68,419	△ 68,419
A 代 表 ユ ニ バ ー シ ア ー ド	2,000,000	2,020,874	△ 20,874
オ リ ン ピ ッ ク	1,000,000	340,885	659,115
ベ テ ラ ン 国 際 大 会	300,000	390,694	△ 90,694
競 技 力 向 上 費	[37,250,630]	[28,961,395]	[8,289,235]
コ ー チ 経 費	27,480,630	23,830,600	3,650,030
N T C 運 営 費	6,240,000	4,503,145	1,736,855
ド ー ピ ン グ 向 上 研 究 費	0	110,131	△ 110,131
ス ポ ー ツ 科 学 向 上 研 究 費	0	5,530	△ 5,530
強 化 資 金 募 金 事 業 費	1,000,000	70,699	929,301
中 体 連 加 盟 準 備 費	1,710,000	51,620	1,658,380
そ の 他	820,000	389,670	430,330
育 成 事 業 費	[9,410,000]	[28,759,010]	[△ 19,349,010]
公 認 指 導 者 認 定 事 業 ・ 講 習 会	1,360,000	2,462,415	△ 1,102,415
S 級 ラ イ セ ン ス 事 業 費	300,000	176,430	123,570
ナ シ ョ ナ ル コ ー チ ワ ー ク シ ョ ッ プ	0	1,596,736	△ 1,596,736
コ ー チ ャ ー ズ カ ン フ ェ レ ン ス	3,000,000	3,076,011	△ 76,011
審 判 員 養 成 費	1,850,000	1,135,432	714,568
プ ロ 選 手 研 修 会	0	271,933	△ 271,933
マ ナ ー キ ッ ズ 事 業 経 費	2,900,000	20,040,053	△ 17,140,053
登 録 費	[36,540,000]	[38,478,325]	[△ 1,938,325]
ア マ チ ュ ア 選 手 登 録 費	23,000,000	23,220,172	△ 220,172
プ ロ 選 手 登 録 費	1,300,000	1,370,218	△ 70,218
指 導 者 登 録 費	1,650,000	3,110,000	△ 1,460,000
審 判 員 登 録 費	975,000	1,882,430	△ 907,430
ラ ン キ ン グ	9,520,000	8,851,405	668,595
そ の 他	95,000	44,100	50,900
出 版 費	[6,050,000]	[6,633,708]	[△ 583,708]
ル ー ル ブ ッ ク	3,300,000	2,554,508	745,492
そ の 他	2,750,000	4,079,200	△ 1,329,200
国 際 会 議 派 遣 費	[2,200,000]	[2,472,164]	[△ 272,164]
加 盟 金 支 出	[4,800,000]	[4,240,197]	[559,803]
国 際 テ ニ ス 連 盟	4,100,000	3,555,797	544,203
ア ジ ア テ ニ ス 連 盟	200,000	184,400	15,600
日 本 体 育 協 会	400,000	400,000	0
日 本 オ リ ン ピ ッ ク 委 員 会	100,000	100,000	0
表 彰 支 出	[540,000]	[11,800,568]	[△ 11,260,568]
選 手 報 奨 金 出	0	8,600,000	△ 8,600,000
表 彰 経 費 支 出	540,000	3,200,568	△ 2,660,568
広 報 費	[11,420,000]	[14,210,024]	[△ 2,790,024]
ホ ー ム ペ ー ジ 費	9,970,000	13,219,570	△ 3,249,570
取 材 費	200,000	11,111	188,889
プ ロ モ ー シ ョ ン 費	0	153,500	△ 153,500
テ ニ ス ミ ュ ー ジ ア ム 事 業 費	250,000	817,023	△ 567,023
そ の 他	1,000,000	8,820	991,180

一般会計

(単位：円)

科 目	予算額	決算額	差 異
事 務 費	[138,880,000]	[143,765,203]	[△ 4,885,203]
人 件 費	73,000,000	74,129,664	△ 1,129,664
顧 問 料	4,720,000	4,570,500	149,500
賃 借 料	7,900,000	7,577,947	322,053
印 刷 費	3,000,000	1,833,157	1,166,843
福 利 厚 生 費	8,800,000	10,546,196	△ 1,746,196
通 信 費	4,690,000	3,697,933	992,067
交 通 費	2,700,000	2,710,890	△ 10,890
消 耗 品 費	900,000	470,997	429,003
旅 費 会 議 費	16,270,000	15,486,405	783,595
租 税 公 課	8,000,000	12,840,750	△ 4,840,750
保 険 料	900,000	1,241,541	△ 341,541
会 長 室 経 費	5,000,000	3,153,491	1,846,509
雑 費	3,000,000	5,505,732	△ 2,505,732
雑 損 失	[0]	[9,819,284]	[△ 9,819,284]
他 会 計 へ の 繰 入 金 支 出	[30,202,370]	[23,405,950]	[6,796,420]
J O C 選 手 強 化 へ の 繰 入 金 支 出	19,500,000	11,864,801	7,635,199
ス ポ ー ツ 振 興 基 金 へ の 繰 入 金 支 出	650,000	4,152,683	△ 3,502,683
ス ポ ー ツ 振 興 く じ へ の 繰 入 金 支 出	7,702,370	6,451,314	1,251,056
体 協 指 導 者 育 成 へ の 繰 入 金 支 出	1,650,000	445,214	1,204,786
体 協 マ ス タ ー ズ へ の 繰 入 金 支 出	100,000	43,286	56,714
ヨ ネ ッ ク ス 財 団 へ の 繰 入 金 支 出	600,000	448,652	151,348
事業活動支出計	1,065,789,000	1,049,871,677	15,917,323
事業活動収支差額	2,997,000	96,231,750	△ 93,234,750
Ⅱ 投資活動収支の部			
1. 投資活動収入			
退職給付引当預金取崩収入	[0]	[4,246,170]	[△ 4,246,170]
投資活動収入計	0	4,246,170	△ 4,246,170
2. 投資活動支出			
ジャパンオープン引当預金支出	[0]	[30,000,000]	[△ 30,000,000]
オリンピック引当預金支出	[0]	[15,000,000]	[△ 15,000,000]
退職給付引当預金支出	[3,997,000]	[3,383,847]	[613,153]
テニスミュージアム基金引当預金支出	[0]	[5,876,702]	[△ 5,876,702]
長期未収入金振替支出	[0]	[31,500,000]	[△ 31,500,000]
投資活動支出計	3,997,000	85,760,549	△ 81,763,549
投資活動収支差額	△ 3,997,000	△ 81,514,379	77,517,379
Ⅲ 財務活動収支の部			
1. 財務活動収入			
財務活動収入計	0	0	0
2. 財務活動支出			
財務活動支出計	0	0	0
財務活動収支差額	0	0	0
Ⅳ 予備費支出	[0]	[0]	[0]
当期収支差額	△ 1,000,000	14,717,371	△ 15,717,371
前期繰越収支差額	39,478,557	39,478,557	0
次期繰越収支差額	38,478,557	54,195,928	△ 15,717,371

収支計算書

平成21年 4月 1日から平成22年 3月31日まで

日本オリンピック委員会委託事業特別会計

(単位：円)

科 目	予算額	決算額	差 異
I 事業活動収支の部			
1. 事業活動収入			
国際大会派遣収入	[0]	[6,980,211]	[△ 6,980,211]
自己負担金	0	5,047,791	△ 5,047,791
その他	0	1,932,420	△ 1,932,420
補助金収入	[0]	[1,958,547]	[△ 1,958,547]
国際テニス連盟	0	1,958,547	△ 1,958,547
助成・受託金収入	[8,000,000]	[23,660,000]	[△ 15,660,000]
受託金収入	8,000,000	23,660,000	△ 15,660,000
雑収入	[0]	[2,190]	[△ 2,190]
受取利息収益	0	2,190	△ 2,190
他会計からの繰入金収入	[22,000,000]	[11,864,801]	[10,135,199]
一般会計からの繰入金収入	19,500,000	11,864,801	7,635,199
クラブJ T Aからの繰入金収入	2,500,000	0	2,500,000
事業活動収入計	30,000,000	44,465,749	△ 14,465,749
2. 事業活動支出			
競技会事業費	[0]	[695,920]	[△ 695,920]
海外派遣経費	0	695,920	△ 695,920
国際大会派遣費	[30,000,000]	[22,278,678]	[7,721,322]
当初予算	30,000,000	—	30,000,000
A代表遠征デ杯	—	8,942,844	8,942,844
A代表遠征フェド杯	—	13,022,291	13,022,291
A代表ユニバーシアード	—	313,543	313,543
競技力向上費	[0]	[21,491,151]	[△ 21,491,151]
C代表ジュニア遠征	0	21,491,151	△ 21,491,151
事業活動支出計	30,000,000	44,465,749	△ 14,465,749
事業活動収支差額	0	0	0
II 投資活動収支の部			
1. 投資活動収入			
投資活動収入計	0	0	0
2. 投資活動支出			
投資活動支出計	0	0	0
投資活動収支差額	0	0	0
III 財務活動収支の部			
1. 財務活動収入			
財務活動収入計	0	0	0
2. 財務活動支出			
財務活動支出計	0	0	0
財務活動収支差額	0	0	0
当期収支差額	0	0	0
前期繰越収支差額	0	0	0
次期繰越収支差額	0	0	0

収支計算書

平成21年 4月 1日から平成22年 3月31日まで

スポーツ振興くじ助成金事業特別会計

(単位：円)

科 目	予算額	決算額	差 異
I 事業活動収支の部			
1. 事業活動収入			
助成・受託金収入	[8,854,000]	[14,362,000]	[△ 5,508,000]
助成金収入	8,854,000	14,362,000	△ 5,508,000
雑収入	[0]	[39]	[△ 39]
受取利息収益	0	39	△ 39
他会計からの繰入金収入	[7,702,370]	[6,451,314]	[1,251,056]
一般会計からの繰入金収入	7,702,370	6,451,314	1,251,056
事業活動収入計	16,556,370	20,813,353	△ 4,256,983
2. 事業活動支出			
競技力向上費	[16,556,370]	[13,258,989]	3,297,381
当初予算	16,556,370	—	16,556,370
NTC運営費	—	1,712,836	△ 1,712,836
ドーピング向上研究費	—	6,225,049	△ 6,225,049
スポーツ科学向上研究費	—	5,321,104	△ 5,321,104
育成事業費	[0]	[1,170,364]	△ 1,170,364
その他	0	1,170,364	△ 1,170,364
広報費	[0]	[6,384,000]	△ 6,384,000
ホームページ費	0	6,384,000	△ 6,384,000
事業活動支出計	16,556,370	20,813,353	△ 4,256,983
事業活動収支差額	0	0	0
II 投資活動収支の部			
1. 投資活動収入			
投資活動収入計	0	0	0
2. 投資活動支出			
投資活動支出計	0	0	0
投資活動収支差額	0	0	0
III 財務活動収支の部			
1. 財務活動収入			
財務活動収入計	0	0	0
2. 財務活動支出			
財務活動支出計	0	0	0
財務活動収支差額	0	0	0
当期収支差額	0	0	0
前期繰越収支差額	0	0	0
次期繰越収支差額	0	0	0

収支計算書

平成21年 4月 1日から平成22年 3月31日まで

スポーツ振興基金助成金事業特別会計

(単位:円)

科 目	予算額	決算額	差 異
I 事業活動収支の部			
1. 事業活動収入			
競 技 会 収 入	〔0〕	〔74,115,400〕	△ 74,115,400
入 場 券	0	5,179,400	△ 5,179,400
協 賛	0	59,766,000	△ 59,766,000
参 加	0	4,192,000	△ 4,192,000
テ ナ	0	2,940,000	△ 2,940,000
雑 収	0	2,038,000	△ 2,038,000
助 成 ・ 受 託 金 収 入	〔1,300,000〕	〔8,775,000〕	〔△ 7,475,000〕
助 成 金 収 入	1,300,000	8,775,000	△ 7,475,000
雑 収 入	〔0〕	〔19〕	〔△ 19〕
受 取 利 息 収 益	0	19	△ 19
他 会 計 か ら の 繰 入 金 収 入	〔650,000〕	〔4,152,683〕	〔△ 3,502,683〕
一 般 会 計 か ら の 繰 入 金 収 入	650,000	4,152,683	△ 3,502,683
事業活動収入計	1,950,000	87,043,102	△ 85,093,102
2. 事業活動支出			
競 技 会 事 業 費	〔0〕	〔85,288,102〕	〔△ 85,288,102〕
役 員 手 経 費	0	13,646,200	△ 13,646,200
選 手 経 費	0	679,850	△ 679,850
会 場 費	0	13,592,610	△ 13,592,610
ポ ー ル 代 費	0	1,975,680	△ 1,975,680
記 念 品 費	0	555,660	△ 555,660
賞 式 典 費	0	20,585,000	△ 20,585,000
印 刷 信 費	0	1,371,686	△ 1,371,686
通 信 費	0	2,545,937	△ 2,545,937
旅 行 費	0	564,037	△ 564,037
旅 行 費	0	654,538	△ 654,538
入 場 券 販 売 手 数 料	0	1,085,283	△ 1,085,283
入 場 券 販 売 手 数 料	0	434,166	△ 434,166
貸 借 料	0	506,349	△ 506,349
広 告 報 費	0	4,274,286	△ 4,274,286
事 務 局 人 件 費	0	140,000	△ 140,000
輸 送 費	0	122,110	△ 122,110
保 険 料	0	166,431	△ 166,431
施 設 營 費	0	12,177,420	△ 12,177,420
委 託 費	0	2,222,244	△ 2,222,244
場 内 整 理 費	0	7,307,870	△ 7,307,870
雑 費	0	680,745	△ 680,745
競 技 力 向 上 費	〔1,950,000〕	〔1,755,000〕	〔195,000〕
C 代 表 ジ ュ ニ ア 遠 征	1,950,000	1,755,000	195,000
事業活動支出計	1,950,000	87,043,102	△ 85,093,102
事業活動収支差額	0	0	0
II 投資活動収支の部			
1. 投資活動収入			
投資活動収入計	0	0	0
2. 投資活動支出			
投資活動支出計	0	0	0
投資活動収支差額	0	0	0
III 財務活動収支の部			
1. 財務活動収入			
財務活動収入計	0	0	0
2. 財務活動支出			
財務活動支出計	0	0	0
財務活動収支差額	0	0	0
当期収支差額	0	0	0
前期繰越収支差額	0	0	0
次期繰越収支差額	0	0	0

収支計算書

平成21年 4月 1日から平成22年 3月31日まで

スポーツ指導者育成委託事業特別会計

(単位：円)

科 目	予算額	決算額	差 異
I 事業活動収支の部			
1. 事業活動収入			
育成事業収入	〔0〕	〔416,000〕	〔△ 416,000〕
指導者認定事業	0	416,000	△ 416,000
助成・受託金収入	〔3,050,000〕	〔2,872,410〕	〔177,590〕
受託金収入	3,050,000	2,872,410	177,590
雑収入	〔0〕	〔189〕	〔△ 189〕
受取利息収益	0	189	△ 189
他会計からの繰入金収入	〔1,650,000〕	〔445,214〕	〔1,204,786〕
一般会計からの繰入金収入	1,650,000	445,214	1,204,786
事業活動収入計	4,700,000	3,733,813	966,187
2. 事業活動支出			
育成事業費	〔4,700,000〕	〔3,733,813〕	〔966,187〕
公認指導者認定事業・講習会	4,700,000	3,733,813	966,187
事業活動支出計	4,700,000	3,733,813	966,187
事業活動収支差額	0	0	0
II 投資活動収支の部			
1. 投資活動収入			
投資活動収入計	0	0	0
2. 投資活動支出			
投資活動支出計	0	0	0
投資活動収支差額	0	0	0
III 財務活動収支の部			
1. 財務活動収入			
財務活動収入計	0	0	0
2. 財務活動支出			
財務活動支出計	0	0	0
財務活動収支差額	0	0	0
当期収支差額	0	0	0
前期繰越収支差額	0	0	0
次期繰越収支差額	0	0	0

収支計算書

平成21年 4月 1日から平成22年 3月31日まで

日本スポーツマスターズ委託事業特別会計

(単位：円)

科 目	予算額	決算額	差 異
I 事業活動収支の部			
1. 事業活動収入			
競技会収入	〔0〕	〔105,000〕	〔△ 105,000〕
協賛金	0	105,000	△ 105,000
助成・受託金収入	〔2,000,000〕	〔1,924,757〕	〔75,243〕
受託金収入	2,000,000	1,924,757	75,243
雑収入	〔0〕	〔399〕	〔△ 399〕
受取利息収益	0	399	△ 399
他会計からの繰入金収入	〔100,000〕	〔43,286〕	〔56,714〕
一般会計からの繰入金収入	100,000	43,286	56,714
事業活動収入計	2,100,000	2,073,442	26,558
2. 事業活動支出			
競技会事業費	〔2,100,000〕	〔2,073,442〕	〔26,558〕
当初予算	2,100,000	-	2,100,000
役員経費	-	115,130	△ 115,130
通信費	-	18,245	△ 18,245
旅費	-	1,439,500	△ 1,439,500
賃借料	-	16,020	△ 16,020
事務局人件費	-	103,745	△ 103,745
雑費	-	380,802	△ 380,802
事業活動支出計	2,100,000	2,073,442	26,558
事業活動収支差額	0	0	0
II 投資活動収支の部			
1. 投資活動収入			
投資活動収入計	0	0	0
2. 投資活動支出			
投資活動支出計	0	0	0
投資活動収支差額	0	0	0
III 財務活動収支の部			
1. 財務活動収入			
財務活動収入計	0	0	0
2. 財務活動支出			
財務活動支出計	0	0	0
財務活動収支差額	0	0	0
当期収支差額	0	0	0
前期繰越収支差額	0	0	0
次期繰越収支差額	0	0	0

収支計算書

平成21年 4月 1日から平成22年 3月31日まで

コネックス財団助成金事業特別会計

(単位：円)

科 目	予算額	決算額	差 異
I 事業活動収支の部			
1. 事業活動収入			
助成・受託金収入	[600,000]	[750,000]	[△ 150,000]
助成金収入	600,000	750,000	△ 150,000
雑収入	[0]	[188]	[△ 188]
受取利息収益	0	188	△ 188
他会計からの繰入金収入	[600,000]	[448,652]	[151,348]
一般会計からの繰入金収入	600,000	448,652	151,348
事業活動収入計	1,200,000	1,198,840	1,160
2. 事業活動支出			
競技力向上費	[1,200,000]	[1,198,840]	[1,160]
スポーツ科学向上研究費	1,200,000	1,198,840	1,160
事業活動支出計	1,200,000	1,198,840	1,160
事業活動収支差額	0	0	0
II 投資活動収支の部			
1. 投資活動収入			
投資活動収入計	0	0	0
2. 投資活動支出			
投資活動支出計	0	0	0
投資活動収支差額	0	0	0
III 財務活動収支の部			
1. 財務活動収入			
財務活動収入計	0	0	0
2. 財務活動支出			
財務活動支出計	0	0	0
財務活動収支差額	0	0	0
当期収支差額	0	0	0
前期繰越収支差額	0	0	0
次期繰越収支差額	0	0	0

収支計算書

平成21年 4月 1日から平成22年 3月31日まで

クラブJTA事業特別会計

(単位：円)

科 目	予算額	決算額	差 異
I 事業活動収支の部			
1. 事業活動収入			
会 費 収 入	〔6,500,000〕	〔6,320,000〕	〔180,000〕
受 取 会 費	6,500,000	6,320,000	180,000
雑 収 入	〔0〕	〔1,180〕	〔△ 1,180〕
受 取 利 息 収 益	0	1,180	△ 1,180
事業活動収入計	6,500,000	6,321,180	178,820
2. 事業活動支出			
競 技 力 向 上 費	〔0〕	〔1,939,528〕	〔△ 1,939,528〕
ク ラ ブ J T A 事 業 費	0	1,939,528	△ 1,939,528
事 務 費	〔3,000,000〕	〔4,084,502〕	〔△ 1,084,502〕
当 初 予 算 費	3,000,000	-	3,000,000
人 件 費	-	510,000	△ 510,000
印 刷 費	-	83,991	△ 83,991
通 信 費	-	182,650	△ 182,650
交 通 費	-	19,900	△ 19,900
消 耗 品 費	-	130,000	△ 130,000
旅 費 会 議 費	-	310,680	△ 310,680
委 託 費 料	-	121,837	△ 121,837
地 域 取 扱 手 数 料 費	-	1,896,000	△ 1,896,000
雑 費	-	829,444	△ 829,444
他 会 計 へ の 繰 入 金 支 出	〔2,500,000〕	〔0〕	〔2,500,000〕
J O C 選 手 強 化 へ の 繰 入 金 支 出	2,500,000	0	2,500,000
事業活動支出計	5,500,000	6,024,030	△ 524,030
事業活動収支差額	1,000,000	297,150	702,850
II 投資活動収支の部			
1. 投資活動収入			
投資活動収入計	0	0	0
2. 投資活動支出			
投資活動支出計	0	0	0
投資活動収支差額	0	0	0
III 財務活動収支の部			
1. 財務活動収入			
財務活動収入計	0	0	0
2. 財務活動支出			
財務活動支出計	0	0	0
財務活動収支差額	0	0	0
当期収支差額	1,000,000	297,150	702,850
前期繰越収支差額	0	0	0
次期繰越収支差額	1,000,000	297,150	702,850

総括表

収支計算書総括表
平成21年4月1日から平成22年3月31日まで

(単位:円)

科 目	平成21年度 予 算 額	合 計	一般会計	特 別 会 計							内部取引消去	
				JOC選手強化	スポーツ振興くじ	スポーツ振興基金	体協指導者育成	体協マスターズ	ヨネックス財団	クラブJTA		
I 事業活動収支の部												
1. 事業活動収入												
基本財産運用収入	1,400,000	1,400,000	1,400,000	0	0	0	0	0	0	0	0	0
協賛金収入	44,825,000	44,698,500	44,698,500	0	0	0	0	0	0	0	0	0
登録料収入	53,200,000	54,346,500	54,346,500	0	0	0	0	0	0	0	0	0
分担金収入	12,675,000	12,675,000	12,675,000	0	0	0	0	0	0	0	0	0
競技会収入	834,751,000	971,853,947	897,633,547	0	0	74,115,400	0	105,000	0	0	0	0
公認料収入	7,000,000	6,414,251	6,414,251	0	0	0	0	0	0	0	0	0
広告料収入	2,980,000	2,735,250	2,735,250	0	0	0	0	0	0	0	0	0
育成事業収入	24,805,000	33,456,461	33,040,461	0	0	0	416,000	0	0	0	0	0
国際大会派遣収入	0	6,980,211	0	6,980,211	0	0	0	0	0	0	0	0
出版物収入	26,400,000	23,086,365	23,086,365	0	0	0	0	0	0	0	0	0
補助金収入	36,600,000	34,752,731	32,794,184	1,958,547	0	0	0	0	0	0	0	0
助成・受託金収入	23,804,000	52,344,167	0	23,660,000	14,362,000	8,775,000	2,872,410	1,924,757	750,000	0	0	0
会費収入	6,500,000	6,320,000	0	0	0	0	0	0	0	6,320,000	0	0
寄付金収入	5,000,000	9,670,215	9,670,215	0	0	0	0	0	0	0	0	0
育成強化資金収入	15,500,000	15,764,700	15,764,700	0	0	0	0	0	0	0	0	0
雑収入	3,650,000	11,848,658	11,844,454	2,190	39	19	189	399	188	1,180	0	0
他会計からの繰入金収入	0	0	0	11,864,801	6,451,314	4,152,683	445,214	43,286	448,652	0	△ 23,405,950	0
事業活動収入計	1,099,090,000	1,288,346,956	1,146,103,427	44,465,749	20,813,353	87,043,102	3,733,813	2,073,442	1,198,840	6,321,180	△ 23,405,950	0
2. 事業活動支出												
補助金支出	7,340,000	7,340,000	7,340,000	0	0	0	0	0	0	0	0	0
普及事業費	402,000	277,921	277,921	0	0	0	0	0	0	0	0	0
競技会事業費	772,104,000	813,700,749	725,643,285	695,920	0	85,288,102	0	2,073,442	0	0	0	0
国際大会派遣費	40,750,000	26,343,321	4,064,643	22,278,678	0	0	0	0	0	0	0	0
競技力向上費	56,957,000	68,604,903	28,961,395	21,491,151	13,258,989	1,755,000	0	0	1,198,840	1,939,528	0	0
育成事業費	14,110,000	33,663,187	28,759,010	0	1,170,364	0	3,733,813	0	0	0	0	0
登録費	36,540,000	38,478,325	38,478,325	0	0	0	0	0	0	0	0	0
出版物費	6,050,000	6,633,708	6,633,708	0	0	0	0	0	0	0	0	0
国際会議派遣費	2,200,000	2,472,164	2,472,164	0	0	0	0	0	0	0	0	0
加盟金支出	4,800,000	4,240,197	4,240,197	0	0	0	0	0	0	0	0	0
表彰支	540,000	11,800,568	11,800,568	0	0	0	0	0	0	0	0	0
広報報務費	11,420,000	20,594,024	14,210,024	0	6,384,000	0	0	0	0	0	0	0
事務費	141,880,000	147,849,705	143,765,203	0	0	0	0	0	0	4,084,502	0	0
雑損	0	9,819,284	9,819,284	0	0	0	0	0	0	0	0	0
他会計への繰入金支出	0	0	23,405,950	0	0	0	0	0	0	0	△ 23,405,950	0
事業活動支出計	1,095,093,000	1,191,818,056	1,049,871,677	44,465,749	20,813,353	87,043,102	3,733,813	2,073,442	1,198,840	6,024,030	△ 23,405,950	0
事業活動収支差額	3,997,000	96,528,900	96,231,750	0	0	0	0	0	0	297,150	0	0
II 投資活動収支の部												
1. 投資活動収入												
退職給付引当預金取崩収入	0	4,246,170	4,246,170	0	0	0	0	0	0	0	0	0
投資活動収入計	0	4,246,170	4,246,170	0	0	0	0	0	0	0	0	0
2. 投資活動支出												
ジャパンオープン引当預金支出	0	30,000,000	30,000,000	0	0	0	0	0	0	0	0	0
オリンピック引当預金支出	0	15,000,000	15,000,000	0	0	0	0	0	0	0	0	0
出	3,997,000	3,383,847	3,383,847	0	0	0	0	0	0	0	0	0
ミュージアム基金引当預金支出	0	5,876,702	5,876,702	0	0	0	0	0	0	0	0	0
長期未収入金振替支出	0	31,500,000	31,500,000	0	0	0	0	0	0	0	0	0
投資活動支出計	3,997,000	85,760,549	85,760,549	0	0	0	0	0	0	0	0	0
投資活動収支差額	△ 3,997,000	△ 81,514,379	△ 81,514,379	0	0	0	0	0	0	0	0	0
III 財務活動収支の部												
1. 財務活動収入												
財務活動収入計	0	0	0	0	0	0	0	0	0	0	0	0
2. 財務活動支出												
財務活動支出計	0	0	0	0	0	0	0	0	0	0	0	0
財務活動収支差額	0	0	0	0	0	0	0	0	0	0	0	0
IV 予備費支出												
当期収支差額	0	15,014,521	14,717,371	0	0	0	0	0	0	297,150	0	0
前期繰越収支差額	39,478,557	39,478,557	39,478,557	0	0	0	0	0	0	0	0	0
次期繰越収支差額	39,478,557	54,493,078	54,195,928	0	0	0	0	0	0	297,150	0	0

収支計算書に対する注記

1. 資金の範囲について

資金の範囲には、現金預金・未収入金・未払金・前払金・前受金・立替金・預り金・仮払金及び仮受金を含めることにしている。

なお、前期末及び当期末残高は注2に記載のとおりである。

2. 次期繰越収支差額の内容は、次のとおりである。

(単位：円)

科 目	前期末残高	当期末残高
現 金 預 金	65,921,996	111,451,388
未 収 入 金	37,955,621	54,229,383
立 替 金	2,443,484	43,365
前 払 金	0	8,997,108
仮 払 金	19,036,203	143,431
合 計	125,357,304	174,864,675
未 払 金	41,401,945	70,932,109
前 受 金	0	46,491,931
預 り 金	1,528,620	2,947,557
仮 受 金	42,948,182	0
合 計	85,878,747	120,371,597
次期繰越収支差額	39,478,557	54,493,078

添付書類


独立監査人の監査報告書

平成22年 5月10日

財団法人日本テニス協会
会長 盛田 正明 殿

今村公認会計士事務所
公認会計士
十川公認会計士事務所
公認会計士

今村正昭
十川 稔



私たちは、財団法人日本テニス協会の平成21年4月1日から平成22年3月31日までの平成21年事業年度の下記の財務諸表及び収支計算書（以下「財務諸表等」という。）について監査を行った。

記

I 財務諸表

1. 一般会計の貸借対照表及び正味財産増減計算書
2. 特別会計（7会計）の貸借対照表及び正味財産増減計算書
3. 貸借対照表総括表
4. 正味財産増減計算書総括表
5. 財産目録
6. キャッシュ・フロー計算書

II 収支計算書

1. 一般会計の収支計算書
2. 特別会計（7会計）の収支計算書
3. 収支計算書総括表

この財務諸表等の作成責任は理事者にあり、私たちの責任は独立の立場から財務諸表等に対する意見を表明することにある。

私たちは、我が国において一般に公正妥当と認められる監査の基準に準拠して監査を行った。監査の基準は、私たちに財務諸表等に重要な虚偽の表示がないかどうかの合理的な保証を得ることを求めている。監査は、試査を基礎として行われ、理事者が採用した会計方針及びその適用方法並びに理事者によって行われた見積りの評価も含め全体としての財務諸表等の表示を検討することを含んでいる。私たちは、監査の結果として意見表明のための合理的な基礎を得たと判断している。

監査の結果、私たちの意見は次のとおりである。

- (1) 私たちは、財務諸表が、我が国において一般に公正妥当と認められる公益法人会計の基準に準拠して、財団法人日本テニス協会の当該財務諸表に係る期間の財産、正味財産増減及びキャッシュ・フローの状況をすべての重要な点において適正に表示しているものと認める。
- (2) 私たちは、収支計算書が、「公益法人会計における内部管理事項について」（平成17年3月23日公益法人等の指導監督等に関する関係省庁連絡会議幹事会申合せ）に従って、財団法人日本テニス協会の平成21年事業年度の収支の状況をすべての重要な点において適正に表示しているものと認める。

財団法人日本テニス協会と私たちとの間には、公認会計士法の規定により記載すべき利害関係はない。

以上

監 事 意 見 書

財団法人 日本テニス協会
会 長 盛 田 正 明 殿


私たちは、財団法人日本テニス協会の平成21年度（平成21年4月1日から平成22年3月31日まで）に係わる財務諸表等すなわち、貸借対照表・正味財産増減計算書・財産目録及び収支計算書について監査したところ、いずれも公益法人会計基準に準拠して作成され、財政状態、正味財産増減の状況及び収支の状況を正しく示しているものと認めます。


また、理事の業務執行状況について特に指摘すべきことはありません。

以 上

平成 22 年 5 月 13 日

財団法人日本テニス協会

監 事 黒 川 光 博 

監 事 菅 一 成 

監 事 沢 松 豊 